

# Noticias

## Nacionales

Octubre 2022



### La economía dominicana creció un 5.4% interanual entre enero y septiembre

La economía dominicana experimentó un crecimiento promedio del 5.4% en los nueve primeros meses del año con respecto a igual periodo del año anterior, con una variación interanual del 4.8% en septiembre, informó el Banco Central.

En el comportamiento sectorial del producto interno bruto (PIB) real entre enero y septiembre “destaca la notable incidencia de los servicios en su conjunto, que constituyen aproximadamente el 60 % del total de la economía y presentan una variación interanual acumulada del 7.2%”, señala un comunicado. Entre las actividades con mejor desempeño se encuentran hoteles, bares y restaurantes (28.9%), salud (11.7%), otras actividades de servicios (9.1%), administración pública (7.8%), transporte y almacenamiento (7.0%), comercio (6.6%) y servicios financieros (5.7%).



### Banco Central incrementa su tasa de política monetaria en 25 puntos básicos

El Banco Central de la República Dominicana (BCRD), en su reunión de política monetaria del mes de octubre de 2022, decidió aumentar su tasa de interés de política monetaria (TPM) en 25 puntos básicos, pasando de 8.25 % a 8.50 % anual. De este modo, la tasa de la facilidad permanente de expansión de liquidez (Repos a 1 día) incrementa de 8.75 % a 9.00 % anual y la tasa de depósitos remunerados (Overnight) de 7.75 % a 8.00 % anual.

Esta decisión se basa en una evaluación exhaustiva del comportamiento reciente de la economía, especialmente de la evolución de las presiones inflacionarias. Con relación a los factores externos, recientemente se ha registrado una moderación en los precios de las materias primas, particularmente del petróleo y de los alimentos; así como en los costos del transporte de contenedores a nivel global. Por otro lado, la inflación doméstica ha estado influenciada por los efectos de segunda vuelta de estos componentes externos y por presiones de demanda interna, en la medida que se mantiene el impulso de la actividad económica.



### El peso gana 8.75% de valor frente al dólar en últimos 27 meses

El peso dominicano ha ganado un 8.75% de valor frente al dólar (RD\$5.0968) cuando se compara la cotización que tenía la moneda estadounidense en julio de 2020 con septiembre de 2022, pues la tasa de cambio promedio para la venta pasó de RD\$58.2693 a RD\$53.5243. En este lapso han transcurrido 27 meses en los que, con escasas excepciones, ha habido un ligero movimiento contrario en el mercado de divisas.

Este avance del peso frente al dólar ocurre luego que en los primeros seis meses de 2020 la cotización de la divisa estadounidense avanzara un 9.08%, al pasar de un promedio RD\$53.0417, en enero, a RD\$58.2693, en julio, lo que en términos absolutos son RD\$4.8152. En estos momentos el dólar se cotiza prácticamente al mismo nivel de enero de 2020, por lo que el peso ha recuperado el terreno perdido en este período.

# Macroeconomía

## Local

	Dic. 2021	Acumulado
Inflación	8.50%	6.31%
Depreciación/Apreciación Tipo de Cambio USD/DOP	1.40%	5.89%

	Dic. 2021	Actual
Tasa de Política Monetaria	3.50%	8.50%
Tipo de Cambio USD/DOP	57.55	54.34
Deuda Pública (US\$MM)	47,674.1	52,665.3
Deuda Pública (% del PIB)	50.40%	46.90%
Reservas Internacionales Netas (US\$MM)	13,033.3	13,549.3
Overnight Neto (MM)	117,075.0	61,262.3
TIPP Activa	9.22%	13.56%
TIPP Pasiva	2.31%	8.41%

Bonos Gubernamentales		
Vto.	BC	MH
2022		
2023	11.60%	10.50%
2024	12.80%	10.75%
2025	14.15%	
2026	13.25%	11.00%
2027	13.25%	11.25%
2028		11.50%
2029		12.20%
2030		12.20%
2031		12.20%
2032		12.20%
2034		12.20%
2035		12.30%
2040		12.50%

En el **mercado cambiario (USD/DOP)** registró una apreciación de 1.24% del peso dominicano con respecto al dólar estadounidense en comparación al cierre del mes anterior, con la tasa de venta alcanzando los RD\$54.34 al cierre del mes de octubre.

La **inflación** acumulada al mes de octubre es de 6.31%; llevando la inflación interanual a un 8.24%.

Las **Reservas Internacionales Netas (RIN)** mostraron una variación de -3.35% con respecto al mes anterior colocándose en USD13,549.3 MM.

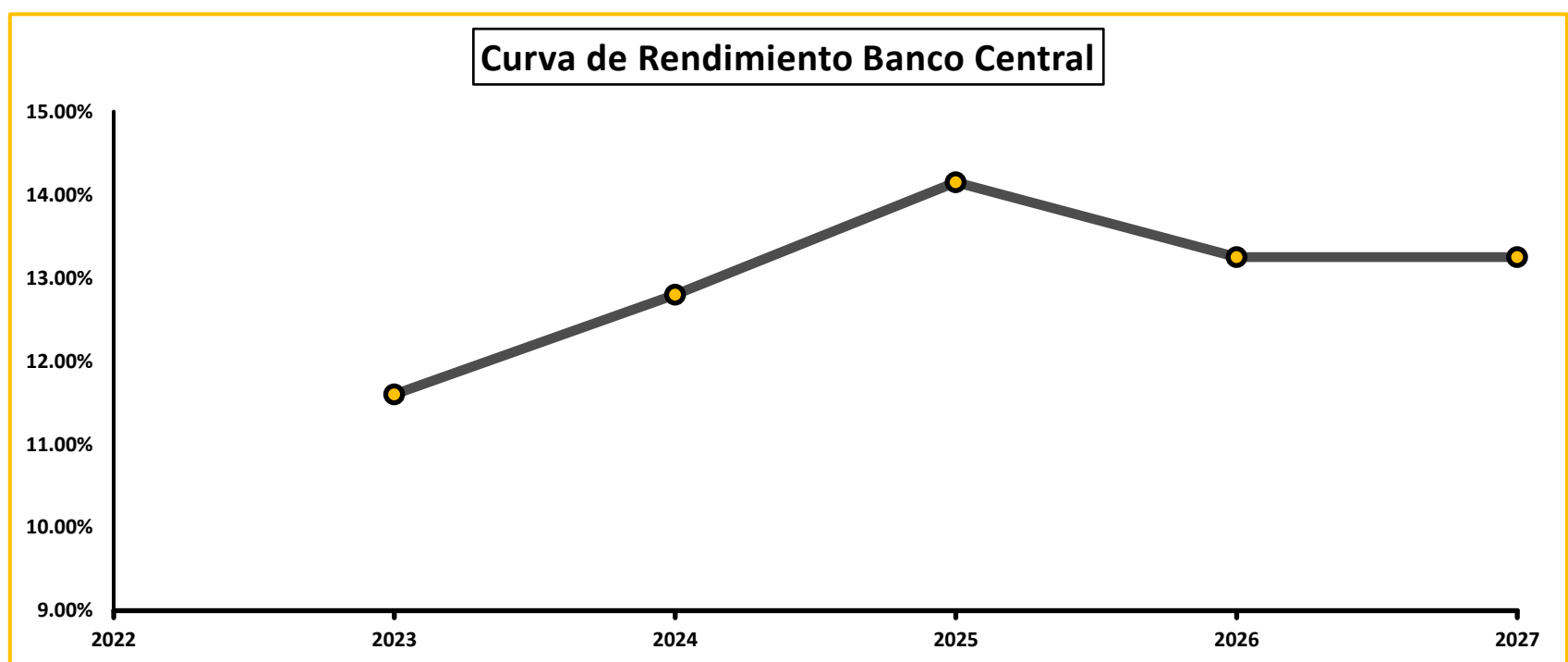
La **deuda pública** al mes de octubre del año 2022 es de USD\$52,665.30MM, representado el 46.90% del PIB.

\*Fuente: Banco Central y Crédito Público



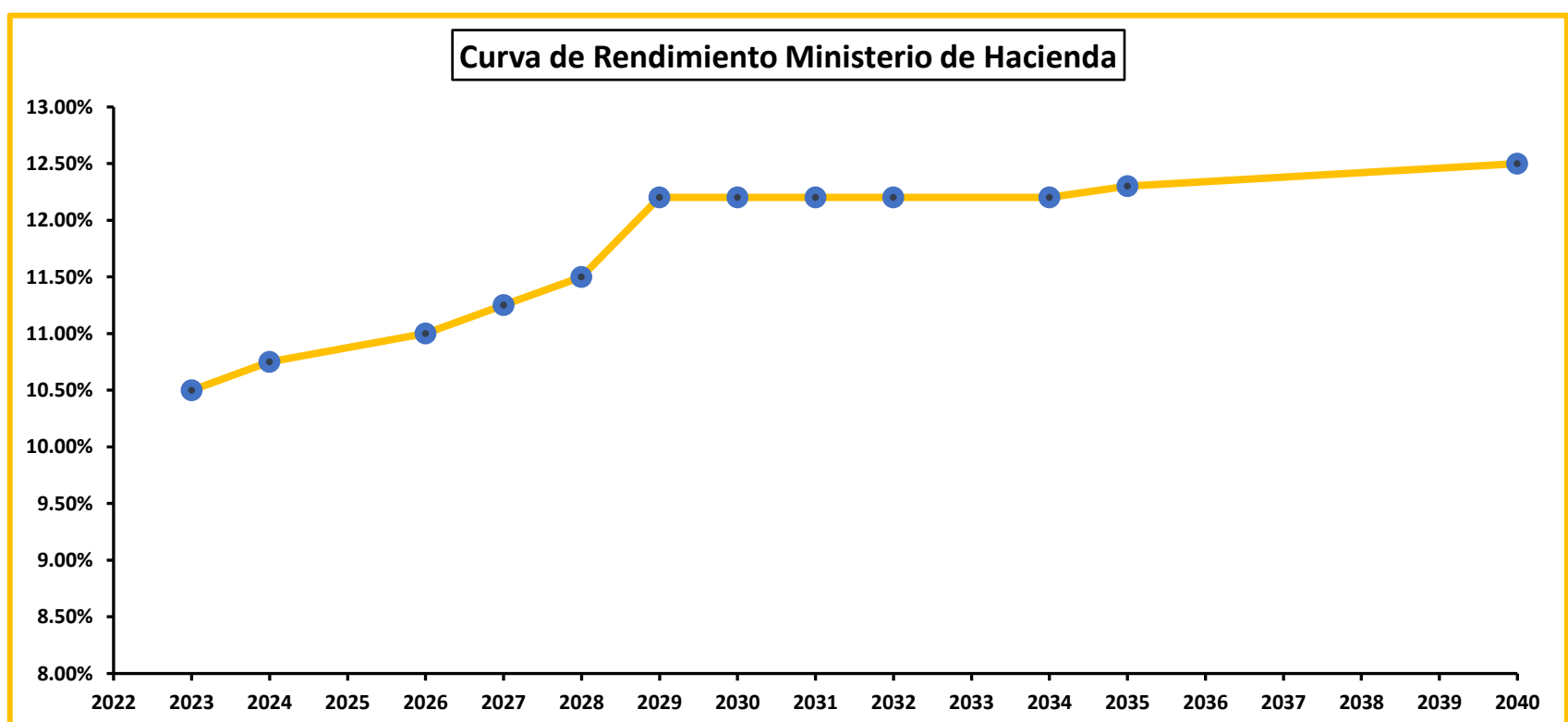
# Curva de Rendimiento

## Banco Central



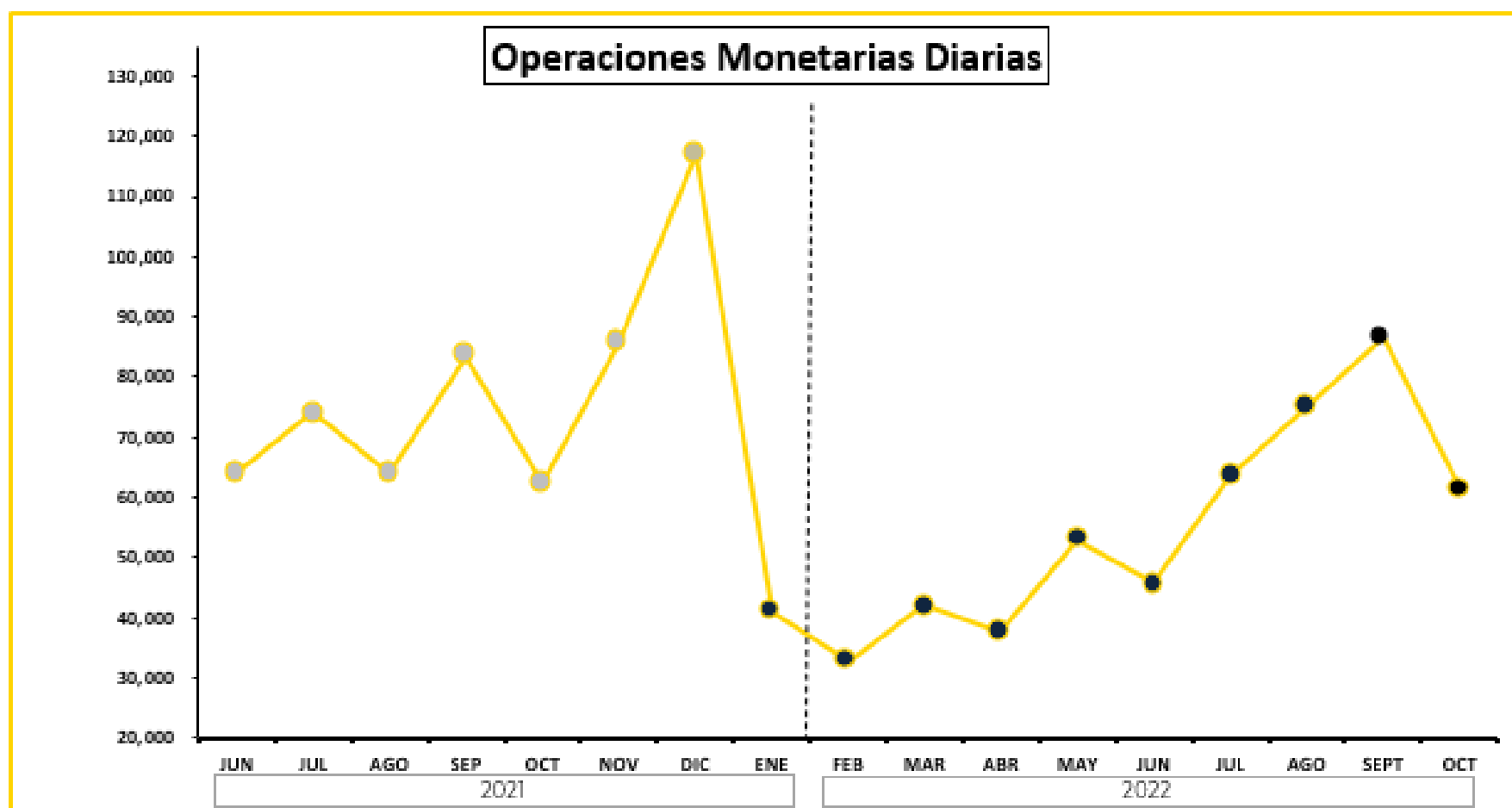
# Curva de Rendimiento

## Ministerio de Hacienda





# Últimas tendencias: Mercado Local



**Operaciones Monetarias Diarias:** El volumen de las operaciones monetarias diarias disminuyeron en RD\$23,155.50MM con respecto al mes de septiembre, situándose en RD\$63,264.80MM.

**Bolsa de Valores RD:** El volumen transado a través de la plataforma de negociación de la Bolsa de Valores en el mercado secundario de renta fija acumula RD\$470,054.62MM al mes de octubre. El título más transado en el mes fue el del Ministerio de Hacienda (MH2-2034) con un total de RD\$7,490MM.

\*Fuente: Bolsa de Valores de la Republica Dominicana y Banco Central

# Noticias

## Internacionales

Octubre 2022



### **La inflación de la eurozona alcanza el record del 10.7% en octubre**

La tasa de inflación interanual de la eurozona aumentó en ocho décimas en octubre y se situó en el 10.7%, lo que supuso un récord en la historia del área del euro, según los datos preliminares publicados este lunes por la oficina de estadística comunitaria, Eurostat.

Por componentes, la principal subida de los precios se registró en la energía, con una tasa que llegó al 41.9%, tras ubicarse en el 40.7% en septiembre. Tras la energía, se situaron los alimentos, el alcohol y el tabaco, con un aumento del 13.1% frente al del 11.8% anotado en septiembre. Los precios de los bienes industriales no energéticos avanzaron un 6% en octubre, frente al 5.5% de septiembre, mientras que los de los servicios subieron un 4.4% en el décimo mes del año frente al 4.3% en el noveno.



### **La OPEP revisa a la baja los pronósticos de demanda de crudo para 2022 y 2023**

La Organización de Países Exportadores de Petróleo (OPEP) revisó este miércoles a la baja sus pronósticos de demanda petrolera global para 2022 y 2023, ante la persistente presión inflacionista en economías clave como EEUU, Europa y China. Según explica la OPEP en su informe mensual de octubre, emitido en Viena, la demanda subirá este año 0.5 millones de barriles diarios (mbd) menos de lo estimado hasta ahora, mientras que para 2023, la revisión a la baja es de 0.36 mbd.

Con ello, la demanda global se situará en 2022 en 99.67 mbd, un 2.7% más que el año pasado, al tiempo que para 2023 se prevén 102.02 mbd, un 2.35% más que este año. Aparte del impacto de la inflación, otros factores que merman las perspectivas son las subidas de tipos de interés en Estados Unidos y la Unión Europea (UE), así como las persistentes restricciones por la pandemia de covid-19 en China.



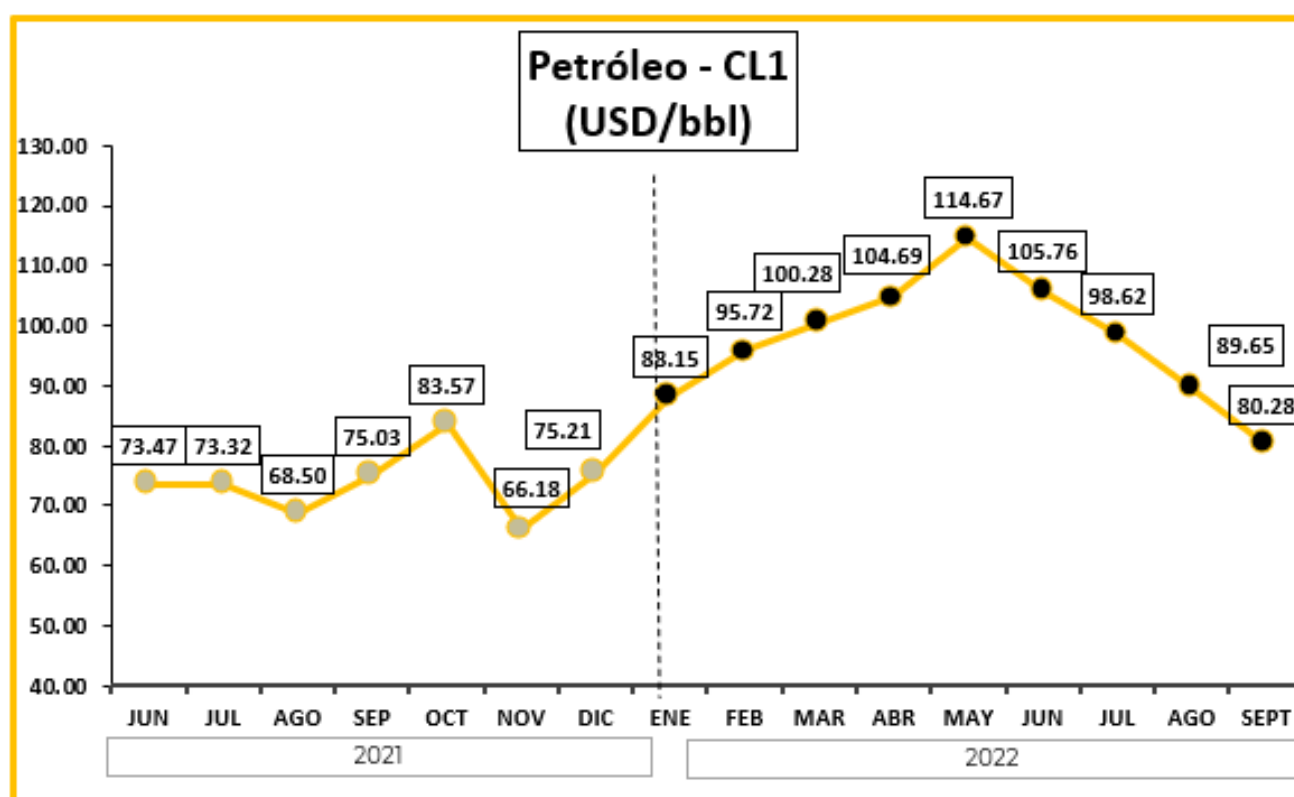
### **Latinoamérica crecerá más que la media este año, pero se resentirá en 2023**

Latinoamérica resistirá este año al fuerte impacto mundial de la guerra de Ucrania y los últimos coletazos de la pandemia, y crecerá un 3.5%, por encima de la media global, aunque en 2023 la región se verá arrastrada por los malos datos de sus socios comerciales, según el Fondo Monetario Internacional (FMI).

El organismo ha publicado este martes su último Informe sobre las Perspectivas Económicas Mundiales, en el que revisa las proyecciones de crecimiento que hizo en abril pasado, y mejora las de Latinoamérica en medio punto, hasta ese 3.5% (3 décimas más que el mundo en su conjunto), aunque rebaja en tres décimas el del año que viene, hasta el 1.7%.



## Evolución precio del petróleo



El precio del petróleo cerró el mes de octubre en US\$86.53 el barril, mostrando una variación de 7.79% con respecto al mes anterior.

## Mercados Internacionales

Index	RMI	2Day	Value	Net Chg	%Chg	Δ AVAT	Time	Adv/Dcl	%Ytd	%YtdCur
<b>1) Americas</b>										
11) DOW JONES			32732.95	-128.85	-0.39%	+6.53%	16:20	6 / 24	-9.92%	-9.92%
12) S&P 500			3871.98	-29.08	-0.75%	+5.52%	16:20	152 / 348	-18.76%	-18.76%
13) NASDAQ			10988.14	-114.31	-1.03%	+4.60%	17:16	1557 / 1860	-29.77%	-29.77%
14) S&P/TSX Comp			19426.14	-45.05	-0.23%	+2.15%	16:20	82 / 153	-8.47%	-15.11%
15) S&P/BMV IPC			49922.30	+836.00	+1.70%	+0.00%	16:16	31 / 5	-6.29%	-2.93%
16) IBOVESPA			116037.08	+1498.03	+1.31%	+46.82%	16:21	82 / 10	+10.70%	+19.07%
<b>2) EMEA</b>										
21) Euro Stoxx 50			3617.54	+4.52	+0.13%	-17.68%	12:50	28 / 22	-15.84%	-26.88%
22) FTSE 100			7094.53	+46.86	+0.66%	-30.51%	12:35	64 / 33	-3.93%	-18.51%
23) CAC 40			6266.77	-6.28	-0.10%	-20.10%	13:05	22 / 18	-12.39%	-23.88%
24) DAX			13253.74	+10.41	+0.08%	-19.04%	10:31	21 / 19	-16.56%	-27.50%
25) IBEX 35			7956.50	+40.00	+0.51%	-23.45%	12:38	30 / 4	-8.69%	-20.66%
26) FTSE MIB			22652.11	+122.91	+0.55%	-12.42%	12:35	25 / 14	-17.17%	-28.03%
27) OMX STKH30			1968.53	-5.75	-0.29%	+12.62%	12:35	12 / 18	-18.65%	-33.44%
28) SWISS MKT			10827.93	+55.56	+0.52%	+9.50%	17:06	13 / 7	-15.90%	-23.29%
<b>3) Asia/Pacific</b>										
31) NIKKEI			27587.46	+482.26	+1.78%	-2.95%	10:31	206 / 15	-4.18%	-25.85%
32) HANG SENG			14687.02	-176.04	-1.18%	+93.57%	10:31	17 / 55	-37.23%	-37.65%
33) CSI 300			3508.70	-32.63	-0.92%	+36.55%	10:31	109 / 184	-28.98%	-38.20%
34) S&P/ASX 200			6863.46	+77.74	+1.15%	+12.81%	10:31	155 / 39	-7.81%	-18.80%

Los principales índices bursátiles del mercado estadounidense arrojaron resultados positivos en el mes de octubre, S&P500 un 6.42%, el Dow Jones 12.45% y el Nasdaq 2.04% respecto al mes anterior.