




Boletín Económico

Septiembre 2019

Noticias Nacionales

Vto.	BC	MH
2020	8.00%	7.50%
2021	8.95%	8.00%
2022	9.05%	8.30%
2023	9.25%	8.50%
2023 N/E		9.00%
2024	9.35%	8.70%
2025	9.50%	
2026		9.40%
2027		9.45%
2028		9.70%
2028 N/E		10.00%
2029		9.85%
2032		10.05%
2034		10.10%
CDEEE23		3.25%
MHUS-27		3.75%

-  **BCRD anuncia inyección de más de US\$100 millones al mercado cambiario.** Valdez Albizu aseguró que el Banco Central cuenta con reservas internacionales que ascienden a unos US\$7,700 millones que pueden ser utilizados para atender episodios de alta volatilidad en el mercado cambiario. En adición, el gobernador reiteró que pronto entrará en funcionamiento la plataforma electrónica de divisas, la cual contribuirá a evitar que se pueda alterar deliberadamente el mercado cambiario, así como a mejorar su transparencia y eficiencia, y proveer información en tiempo real que permitirá al Banco Central continuar reaccionando de manera oportuna ante eventos de desequilibrios en la tasa de cambio, para beneficio de los propios agentes participantes y de la sociedad en general.
-  **Rica pone en el mercado el Fideicomiso de Oferta Pública de Valores Accionario.** El Grupo Rica lanzó al mercado de valores el Fideicomiso de Oferta Pública de Valores Accionario Rica 03-FU, colocándose como la primera empresa privada en colocar un instrumento de renta variable con un volumen de RD\$3,860 millones.
-  **Impacto de las medidas de flexibilización monetaria en el crédito bancario al 30 de agosto de 2019.** El Banco Central de la República Dominicana (BCRD) informa a los agentes económicos y al público en general que, desde el 4 de junio de 2019, fecha de inicio de la medida de liberación de encaje legal, las entidades de intermediación financiera han canalizado recursos a los diferentes sectores productivos por un monto de RD\$17,077.4 millones, alrededor de un 50.0% del monto total liberado, el cual asciende a RD\$34,364.6 millones

Las ideas y conceptos emitidos en la presente publicación son de uso exclusivamente informativo y no constituyen una recomendación específica respecto a las decisiones o acciones a tomar por parte de los lectores o clientes. En adición, Parallax Valores Puesto de Bolsa no se hace responsable de los conceptos que expresan sus colaboradores, los cuales no siempre coinciden con el criterio de la dirección de este boletín. Sin perjuicio de lo anterior, las fuentes de información son públicas y consideradas fehacientes.

Boletín Económico

Septiembre 2019

	Dic. 2018	Acumulado
Inflación	2.37%	1.99%
Depreciación FX USD BCRD	4.40%	-2%

	Dic. 2018	Actual
Tasa de Política Monetaria	5.50%	4.50%
Tasa de Cambio BCRD USD/DOP	50.28	52.25
Deuda Pública (US\$MM)	32,158.2	34,399.1
Deuda Pública (% del PIB)	37.60%	39.10%
Reservas Internacionales Netas (US\$MM)	7,627.1	7,587.8
Overnight Neto (MM)	12,949.3	26,166.2
TIPP Activa	12.06%	12.03%
TIPP Pasiva	7.44%	5.49%

Macroeconomía Local

Mercado Cambiario: La tasa de cambio (USD-DOP) ha experimentado aumento de un 4% con una tasa de venta de RD\$52 durante el mes de septiembre.

Inflación: La inflación acumulada fue de 1.99%; de igual forma la variación de la inflación interanual fue 1.72% durante el mes de septiembre.

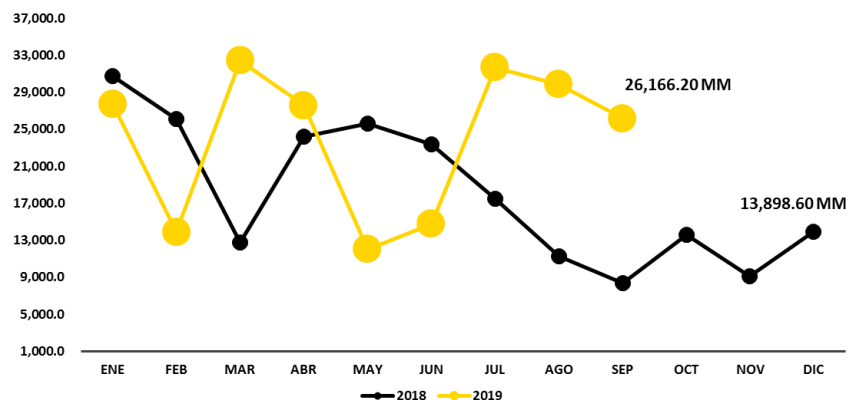
Reservas Internacionales Netas: Las RIN durante el mes de septiembre fueron de USD7,587.8MM.

Deuda Pública: La Deuda Pública al mes de agosto es de USD\$34,399 MM. Esto representa el 39.1% del PIB.

Boletín Económico

Septiembre 2019

Operaciones Monetarias Diarias



Fuente: Banco Central

Últimas Tendencias: Mercado Local

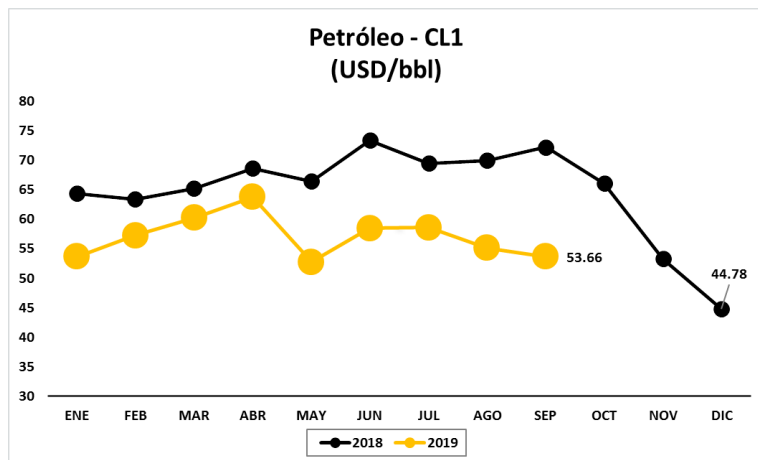
Operaciones Monetarias Diarias: El volumen de las operaciones monetarias diarias disminuyeron en RD\$3,705.70 MM, situándose en RD\$26,166.20 MM.

Bolsa de Valores RD: El volumen transado a través de la plataforma de negociación de la Bolsa de Valores acumula RD\$166,692 MM en el mercado secundario. Los títulos más transados en el mes fueron Bonos del Ministerio de Hacienda (MH12034) con un total de RD\$19,866 MM.

Boletín Económico

Septiembre 2019

Noticias Internacionales



Fuente: Bloomberg

En su reunión de septiembre el Banco Central Europeo lanzó un paquete de medidas para estimular la economía de la eurozona. El BCE redujo la tasa de referencia en 10 puntos básicos y lanzó un nuevo programa de compra de bonos soberanos que causaron que el euro bajara frente al dólar y que los precios de los bonos soberanos europeos aumentaran de precio.

La Reserva Federal anunció que reducía la tasa de referencia en 25 puntos básicos y que evaluará la decisión de volver a comprar bonos del Tesoro en su reunión de Octubre. Esta decisión se debe a la inestabilidad en los mercados interbancarios y a la incertidumbre creada por la guerra comercial con China.

World Equity Index

Index	RMI	2Day	Value	Net Chg	%Chg	Δ AVAT	Time	%Ytd	%YtdCur
1) Americas									
11) DOW JONES			26235.37	-337.67	-1.27%	+24.59%	10:00	+12.47%	+12.47%
12) S&P 500			2907.22	-33.03	-1.12%	+17.95%	09:45	+15.97%	+15.97%
13) NASDAQ			7801.64	-107.04	-1.35%	+53.57%	10:00	+17.58%	+17.58%
14) S&P/TSX Comp			16366.90	-80.76	-0.49%	+11.79%	09:40	+14.27%	+17.38%
15) S&P/BMV IPC			42544.74	-392.43	-0.91%	+33.52%	09:40	+2.17%	+1.29%
16) IBOVESPA			102099.63	-1953.77	-1.88%	+25.55%	09:45	+16.17%	+8.39%
2) EMEA									
21) Euro Stoxx 50			3452.29	-65.96	-1.87%	+9.43%	09:45	+15.02%	+9.83%
22) FTSE 100			7178.83	-181.49	-2.47%	+0.55%	09:45	+6.70%	+2.78%
23) CAC 40			5473.12	-124.51	-2.22%	+32.54%	09:45	+15.69%	+10.48%
24) DAX			12043.98	-219.85	-1.79%	+11.79%	09:45	+14.06%	+8.92%
25) IBEX 35			9009.40	-156.50	-1.71%	-8.75%	09:45	+5.50%	+0.74%
26) FTSE MIB			21547.32	-380.25	-1.73%	+25.95%	09:45	+17.59%	+12.29%
27) OMX STKH30			1600.06	-35.59	-2.18%	-0.20%	10:00	+13.58%	+1.58%
28) SWISS MKT			9801.36	-151.14	-1.52%	+50.96%	09:45	+16.28%	+14.30%
3) Asia/Pacific									
31) NIKKEI			21778.61	-106.63	-0.49%	-8.11%	02:15 c	+8.81%	+11.15%
32) HANG SENG			26042.69	-49.58	-0.19%	-30.39%	04:08 c	+0.76%	+0.64%
33) CSI 300			3814.53	-38.13	-0.99%	-37.83%	09/30 c	+26.70%	+21.92%
34) S&P/ASX 200			6639.94	-102.91	-1.53%	-0.48%	02:59 c	+17.60%	+11.66%

Kristalina Georgieva se ha convertido en la nueva directora gerente del Fondo Monetario Internacional (FMI). El FMI es una institución única con una gran historia y una plantilla de clase mundial. Llegó como una firme creyente en su mandato para ayudar a asegurar la estabilidad de la economía global y el sistema financiero a través de la cooperación internacional.

Fuente: Bloomberg