



Boletín Económico


Mayo 2018

Noticias Locales

Vto.	BC	MH
2018	7.50%	6.50%
2019	8.00%	7.00%
2020	8.25%	7.50%
2021	8.50%	7.85%
2022	9.00%	8.00%
2023	9.25%	8.40%
2023 N/E		9.00%
2024	10.00%	8.80%
2025	10.10%	
2026		9.50%
2027		9.65%
2028 N/E		10.00%
2029		9.85%
2032		10.35%
CDEEE23		4.90%
MHUS-27		4.00%

 **Economía Dominicana registra crecimiento de 7.5% en el mes de Abril.** Los datos del indicador mensual actividad económica (IMAE) registran un notable crecimiento de 7.5%, sustentando fundamentalmente por el crecimiento de la Construcción (33.7%), Zonas Francas (14.7%), Servicios Financieros (10.01%), Comercio (9.01%), Salud (9.0%) , Transporte y Almacenamiento (8.8%), Manufactura Local (7.1%), entre otros. La construcción ha sido la actividad de mayor incidencia en el crecimiento económico durante el 2018.

 **Isidoro Santana admite que el alza de tasas encarecerá futura deuda.** República Dominicana no se ve afectada por las amenazas de Estados Unidos de aplicar medidas proteccionistas, pero está preocupada por sus ataques al sistema multilateral, comenta el Ministro de Economía. Añadió que seguramente si todas las amenazas se convierten en realidad, eso puede afectar al comercio mundial y de alguna manera puede tener alguna repercusión en nuestro país.

 **Deuda externa del SPNF crece un 25.66% en poco más de tres años.** En poco más de tres años la deuda externa de la República Dominicana en el Sector Público No Financiero (SPNF) ha crecido un 25.66% al pasar de US\$16,246.1 millones en 2014 a US\$20,415.4 millones, según los datos publicados por la Dirección General de Crédito Público (DGCP). A marzo de este año, la deuda externa de la República Dominicana representa el 66.9% del total de los compromisos del SPNF y está contratada con organismos multilaterales, con países de manera bilateral y acreedores privados.

Las ideas y conceptos emitidos en la presente publicación son de uso exclusivamente informativo y no constituyen una recomendación específica respecto a las decisiones o acciones a tomar por parte de los lectores o clientes. En adición, Parallax Valores Puesto de Bolsa no se hace responsable de los conceptos que expresan sus colaboradores, los cuales no siempre coinciden con el criterio de la dirección de este boletín. Sin perjuicio de lo anterior, las fuentes de información son públicas y consideradas fehacientes.

Boletín Económico

Mayo 2018

	Dic. 2017	Anualizada 2018
Inflación	4.20%	4.05%
Devaluación FX	3.20%	4.15%

	Dic. 2017	Actual
Tasa de Cambio USD/DOP	48.23	49.36
Deuda Pública (US\$MM)	29,065	30,428.4
Deuda Pública (% del PIB)	39.40%	38.90%
Reservas Internacionales Netas (US\$MM)	6,686.8	7,202.2
Over Night Neto (MM)	27,076.1	25,573.8
TIPP Activa	10.29%	12.19%
TIPP Pasiva	4.80%	5.46%

Macroeconomía Local

Mercado Cambiario: La tasa de cambio (USD-DOP) se mantuvo estable durante el mes con una devaluación de 0.02 centavos, lo que representa una variación relativa de 0.05%, en comparación con el mes de Abril.

Inflación: La inflación registró una variación de un 0.40% durante el mes de Abril , para una inflación acumulada de 4.05%.

Reservas Internacionales Netas: Las RIN disminuyeron por un monto de US\$ 116.40 MM ubicándose en US\$7,202.20MM.

Deuda Pública: La Deuda Pública al mes de Mayo muestra USD\$30,428.40 lo que representa el 38.90% del PIB.

Las ideas y conceptos emitidos en la presente publicación son de uso exclusivamente informativo y no constituyen una recomendación específica respecto a las decisiones o acciones a tomar por parte de los lectores o clientes. En adición, Parallax Valores Puesto de Bolsa no se hace responsable de los conceptos que expresan sus colaboradores, los cuales no siempre coinciden con el criterio de la dirección de este boletín. Sin perjuicio de lo anterior, las fuentes de información son públicas y consideradas fehacientes.

Boletín Económico

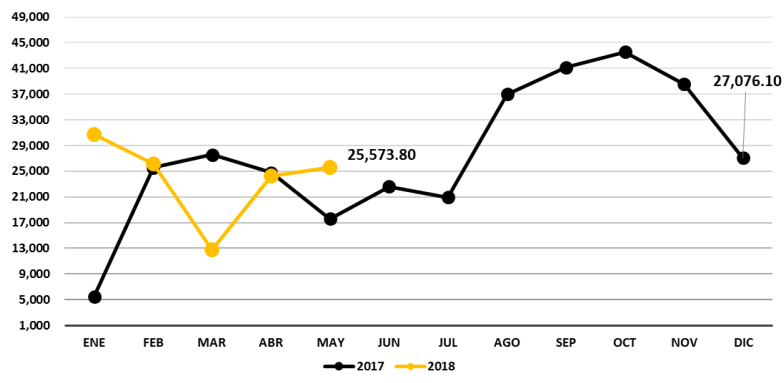
Mayo 2018

Últimas Tendencias: Mercado Local

Operaciones Monetarias Diarias: El volumen de las operaciones monetarias diarias disminuyeron en RD\$1,369.20MM, situándose en RD\$25,573.80MM.

Bolsa de Valores RD: El volumen transado a través de la plataforma de negociación de la Bolsa de Valores acumula RD\$7,582,020,798.82 en el mercado secundario. Los títulos más transados en el mes fueron Bonos del Banco Central de la República Dominicana con un total de RD\$4,959,834,310.00

Operaciones Monetarias Diarias



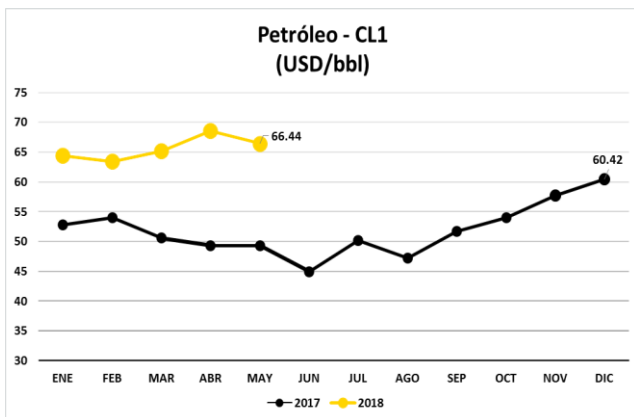
Fuente: Banco Central

Las ideas y conceptos emitidos en la presente publicación son de uso exclusivamente informativo y no constituyen una recomendación específica respecto a las decisiones o acciones a tomar por parte de los lectores o clientes. En adición, Parallax Valores Puesto de Bolsa no se hace responsable de los conceptos que expresan sus colaboradores, los cuales no siempre coinciden con el criterio de la dirección de este boletín. Sin perjuicio de lo anterior, las fuentes de información son públicas y consideradas fehacientes.

Boletín Económico

Mayo 2018

Noticias Internacionales



Fuente: Bloomberg

World Equity Index

	RMI	2Day	Value	Net Chg	%Chg	Δ AVAT	Time	%Ytd	%YtdCur
1) Americas									
11) DOW JONES	📊	📈	24611.19	+195.35	+0.80%	-10.68%	11:00	-0.44%	-0.44%
12) S&P 500	📊	📈	2726.70d	+21.43	+0.79%	+1.90%	10:45	+1.99%	+1.99%
13) NASDAQ	📊	📈	7533.96	+91.84	+1.23%	+3.61%	11:00	+9.13%	+9.13%
14) S&P/TSX Comp	📊	📈	16057.86d	-3.64	-0.02%	-15.43%	10:40	-0.93%	-3.85%
15) S&P/BMV IPC	📊	📈	45022.52d	+359.97	+0.81%	+10.28%	10:40	-8.78%	-9.69%
16) IBOVESPA	📊	📈	76578.69d	-174.93	-0.23%	+10.82%	10:45	+0.23%	-11.55%
2) EMEA									
21) Euro Stoxx 50	📊	📈	3456.33d	+49.68	+1.46%	+52.54%	10:45	-1.36%	-4.17%
22) FTSE 100	📊	📈	7708.71d	+30.51	+0.40%	-14.20%	10:45	+0.27%	-1.05%
23) CAC 40	📊	📈	5472.10d	+73.70	+1.37%	+10.60%	10:45	+3.00%	+0.07%
24) DAX	📊	📈	12748.18d	+143.29	+1.14%	+29.52%	10:45	-1.31%	-4.12%
25) IBEX 35	📊	📈	9631.20d	+165.70	+1.75%	+42.15%	10:45	-4.11%	-6.84%
26) FTSE MIB	📊	📈	22108.08d	+323.90	+1.49%	+43.35%	10:45	+1.17%	-1.71%
27) OMX STKH30	📊	📈	1570.82	+20.87	+1.35%	-24.53%	11:00	-0.39%	-7.76%
28) SWISS MKT	📊	📈	8629.76d	+172.81	+2.04%	+7.57%	10:45	-8.02%	-9.30%
3) Asia/Pacific									
31) NIKKEI	📊	📈	22171.35d	-30.47	-0.14%	+9.46%	02:15c	-2.61%	+0.17%
32) HANG SENG	📊	📈	30492.91d	+24.35	+0.08%	+54.44%	04:09c	+1.92%	+1.51%
33) CSI 300	📊	📈	3770.59d	-31.79	-0.84%	-6.30%	03:01c	-6.46%	-5.21%
34) S&P/ASX 200	📊	📈	5990.39	-21.49	-0.36%	-17.48%	03:16c	-1.23%	-4.35%

Fuente: Bloomberg

🌟 **El presidente de EE.UU., Donald Trump, retiró a su país del acuerdo nuclear Iraní.** Trump declaró que el acuerdo era desastroso, que solo le convenía a Irán y que planificaba imponer sanciones otra vez. Este anuncio impulsó el precio de petróleo a su nivel más alto en tres años ya que, con las sanciones Irán se verá en dificultades para exportar su producción una de las más grandes del mundo.

🌟 **El congreso estadounidense aprobó una ley reduciendo las regulaciones las entidades financieras del país.** La ley relajará algunas medidas tomadas después de la crisis financiera de 2008, con el objetivo de reducir el costo de la regulación sobre las entidades. Los legisladores esperan que esta desregulación ayude a impulsar el crédito, en especial en las pequeñas y medianas instituciones.

🌟 **La crisis política Italiana, ha aumentado a fin de mes, con el precio de las acciones y bonos del país cayendo y el Euro a su nivel más bajo de los últimos seis meses.** El presidente de la república Sergio Mattarella rechazó la persona elegida como primer ministro por la coalición de partidos de derecha que dominica el parlamento. En su lugar nominó a un veterano del Fondo Monetario Internacional Carlo Cottarelli. El Sr. Cottarelli es rechazado por los partidos de derecha que tienen mayoría en el parlamento, lo cual ha aumentado la posibilidad de nuevas elecciones.

Las ideas y conceptos emitidos en la presente publicación son de uso exclusivamente informativo y no constituyen una recomendación específica respecto a las decisiones o acciones a tomar por parte de los lectores o clientes. En adición, Parallax Valores Puesto de Bolsa no se hace responsable de los conceptos que expresan sus colaboradores, los cuales no siempre coinciden con el criterio de la dirección de este boletín. Sin perjuicio de lo anterior, las fuentes de información son públicas y consideradas fehacientes.