



# Boletín Económico


Junio 2018

## Noticias Locales

Vto.	BC	MH
2018	7.50%	
2019	8.00%	7.75%
2020	8.50%	8.00%
2021	9.20%	8.25%
2022	9.15%	8.40%
2023	9.50%	8.50%
2023 N/E		8.80%
2024	10.10%	9.05%
2025	10.30%	
2026		9.65%
2027		9.70%
2028 N/E		10.00%
2029		10.00%
2032		10.45%
CDEEE23		4.10%
MHUS-27		4.25%

 **Comportamiento de la Actividad Económica de Mayo.** El Banco Central de la República Dominicana informa a los agentes económicos y al público en general que el indicador mensual de actividad económica (IMAE) registró un crecimiento acumulado preliminar de 6.6% en el período enero-mayo. Este comportamiento es producto de una variación interanual de 6.4% durante el trimestre enero-marzo 2018 y de 7.0% en el período abril-mayo 2018, éste último resultado de tasas interanuales de 7.5% en el mes de abril y de 6.4% en mayo.

 **RD es la 13 en el mundo con inversión 'Retail'.** Un estudio de Deloitte ubica a República Dominicana en el país número 13 en el mundo en el que las inversiones dominantes están en el Retail (comercio minorista), por lo que tiene un mayor potencial que cualquier otro a nivel global. Mientras que, en atracción de mercados, el país se encuentra en el puesto siete a escala mundial, y en saturación de mercados en el sexto lugar, reveló el especialista español Laureano Turienzo.

 **Una subida de las tasas de interés tendrá un impacto fuerte sobre las cuentas dominicanas.** Pedro Videla, Ph. D. en Economía de la Universidad de Chicago, considera que una subida de las tasas de interés de Estados Unidos afectará a todos los países que tienen deuda denominada en dólares e indirectamente a aquellos países que tienen deuda. Comenta que es cierto que está a tasa fija, pero uno puede ver cómo comenzar a aumentar los tipos ya está incrementando el pago de intereses de la deuda en el caso de la República Dominicana.

Las ideas y conceptos emitidos en la presente publicación son de uso exclusivamente informativo y no constituyen una recomendación específica respecto a las decisiones o acciones a tomar por parte de los lectores o clientes. En adición, Parallax Valores Puesto de Bolsa no se hace responsable de los conceptos que expresan sus colaboradores, los cuales no siempre coinciden con el criterio de la dirección de este boletín. Sin perjuicio de lo anterior, las fuentes de información son públicas y consideradas fehacientes.

# Boletín Económico

Junio 2018

	Dic. 2017	Anualizada 2018
<b>Inflación</b>	4.20%	<b>4.47%</b>
<b>Devaluación FX</b>	3.20%	<b>4.02%</b>

	Dic. 2017	Actual
<b>Tasa de Cambio USD/DOP</b>	48.23	<b>49.37</b>
<b>Deuda Pública (US\$MM)</b>	29,065	<b>30,376.6</b>
<b>Deuda Pública (% del PIB)</b>	39.40%	<b>38.80%</b>
<b>Reservas Internacionales Netas (US\$MM)</b>	6,686.8	<b>6,911.2</b>
<b>Over Night Neto (MM)</b>	27,076.1	<b>23,380.40</b>
<b>TIPP Activa</b>	10.29%	<b>12.49%</b>
<b>TIPP Pasiva</b>	4.80%	<b>5.42%</b>

## Macroeconomía Local

**Mercado Cambiario:** La tasa de cambio (USD-DOP) se mantuvo estable durante el mes con una devaluación de 0.01 centavos, lo que representa una variación relativa de 0.07%, en comparación con el mes de Mayo.

**Inflación:** La inflación registró una variación de un 0.26% durante el mes de Mayo , para una inflación acumulada de 4.47%.

**Reservas Internacionales Netas:** Las RIN disminuyeron por un monto de US\$291MM ubicándose en US\$6,911.20MM.

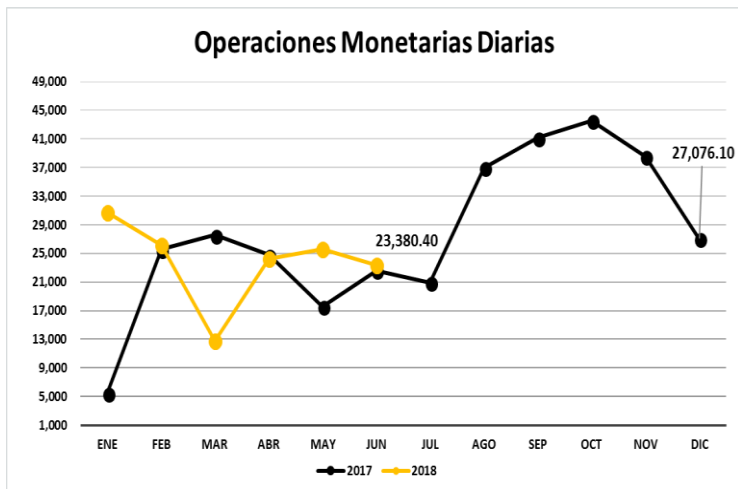
**Deuda Pública:** La Deuda Pública al mes de Junio muestra USD\$30,376.60 lo que representa el 38.80% del PIB.

Las ideas y conceptos emitidos en la presente publicación son de uso exclusivamente informativo y no constituyen una recomendación específica respecto a las decisiones o acciones a tomar por parte de los lectores o clientes. En adición, Parallax Valores Puesto de Bolsa no se hace responsable de los conceptos que expresan sus colaboradores, los cuales no siempre coinciden con el criterio de la dirección de este boletín. Sin perjuicio de lo anterior, las fuentes de información son públicas y consideradas fehacientes.

# Boletín Económico

Junio 2018

## Últimas Tendencias: Mercado Local



Fuente: Banco Central

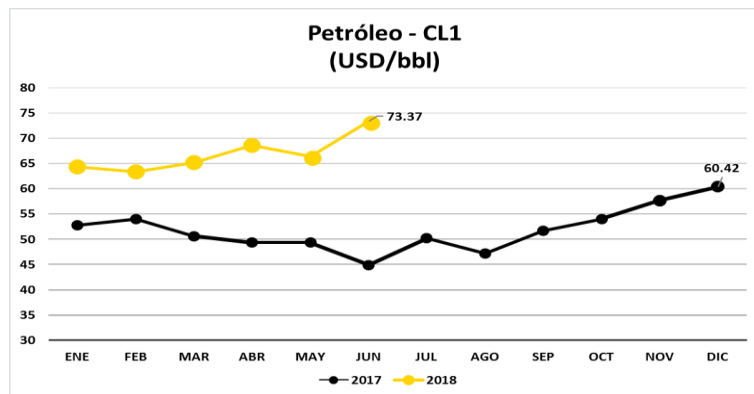
**Operaciones Monetarias Diarias:** El volumen de las operaciones monetarias diarias disminuyeron en RD\$2,193.40 MM, situándose en RD\$23,380.40MM.

**Bolsa de Valores RD:** El volumen transado a través de la plataforma de negociación de la Bolsa de Valores acumula RD\$711,343,315,662.76 en el mercado secundario. Los títulos más transados en el mes fueron Bonos del Ministerio de Hacienda con un total de RD\$4,396,835,442.13

# Boletín Económico

Junio 2018

## Noticias Internacionales



Fuente: Bloomberg

### World Equity Index

Standard	Movers	Volatility	Ratios	Futures	Δ AVAT	30D	%Chg YTD	USD
1) Americas	RMI	2Day	Value	Net Chg	%Chg	Δ AVAT	Time	%Ytd %YtdCur
11) DOW JONES			24216.05	+98.46	+0.41%	-12.28%	06/28 c	-2.04% -2.04%
12) S&P 500			2716.31 d	+16.68	+0.62%	-1.41%	06/28 c	+1.60% +1.60%
13) NASDAQ			7503.68	+58.60	+0.79%	-1.39%	06/28 c	+8.70% +8.70%
14) S&P/TSX Comp			16179.89 d	-51.36	-0.32%	+5.19%	06/28 c	-0.18% -4.95%
15) S&P/BMV IPC			47031.27 d	+156.84	+0.33%	-9.87%	06/28 c	-4.71% -4.73%
16) IBOVESPA			71779.05 d	+12.52	+0.02%	+11.81%	09:00	-6.05% -19.20%
2) EMEA								
21) Euro Stoxx 50			3397.83 d	+32.31	+0.96%	-38.92%	09:00	-3.03% -5.99%
22) FTSE 100			7653.44 d	+37.81	+0.50%	-5.55%	09:00	-0.45% -3.12%
23) CAC 40			5327.22 d	+51.58	+0.98%	-60.68%	09:00	+0.28% -2.78%
24) DAX			12304.88 d	+127.65	+1.05%	+1.72%	09:00	-4.74% -7.65%
25) IBEX 35			9622.20 d	+33.20	+0.35%	-8.37%	09:00	-4.20% -7.12%
26) FTSE MIB			21589.26 d	+156.92	+0.73%	-25.46%	09:00	-1.21% -4.22%
27) OMX STKH30			1550.50	+18.84	+1.23%	+2.45%	09:15	-1.68% -10.35%
28) SWISS MKT			8577.43 d	+115.72	+1.37%	+22.73%	09:00	-8.57% -10.28%
3) Asia/Pacific								
31) NIKKEI			22304.51 d	+34.12	+0.15%	-7.26%	02:15 c	-2.02% -0.23%
32) HANG SENG			28955.11 d	+457.79	+1.61%	+15.40%	04:08 c	-3.22% -3.62%
33) CSI 300			3510.98 d	+87.46	+2.55%	-4.40%	03:01 c	-12.90% -14.37%
34) S&P/ASX 200			6194.63	-20.76	-0.33%	+20.56%	03:07 c	+2.14% -3.37%

Fuente: Bloomberg

El Banco Central Europeo decidió mantener el estímulo monetario a la economía de la eurozona hasta diciembre de 2018, pero anunció que a partir de septiembre pasara de comprar 30 mil millones de bonos a solo 15 mil millones. Su presidente Mario Draghi, añadió que las tasas de interés se mantendrán en cero hasta por lo menos el verano del 2019. La comunicación del BCE causó que el Euro se debilitara frente a las divisas de otros países desarrollados.

La Reserva Federal subió su tasa de referencia en 25 puntos básicos, llevándola a un rango de entre 1.75% y 2.00%. El presidente de la Fed anunció que para lo que resta del 2018 es probable que aumenten la tasa de referencia dos veces más pero que dependerá de la economía. Los mercados esperaban esta decisión, por lo cual no hubo grandes cambios durante la jornada.

EE.UU. presionó al resto del mundo a no comprar petróleo exportado desde Irán. El presidente Trump avisó que los países que continúen comprando petróleo iraní después de noviembre serán sancionados. La amenaza estadounidense llevó al precio de petróleo a su nivel más alto desde el 2014.

Las ideas y conceptos emitidos en la presente publicación son de uso exclusivamente informativo y no constituyen una recomendación específica respecto a las decisiones o acciones a tomar por parte de los lectores o clientes. En adición, Parallax Valores Puesto de Bolsa no se hace responsable de los conceptos que expresan sus colaboradores, los cuales no siempre coinciden con el criterio de la dirección de este boletín. Sin perjuicio de lo anterior, las fuentes de información son públicas y consideradas fehacientes.