



# Boletín Económico


Abril 2018

Noticias Locales

Vto.	BC	Var. Abs.	MH	Var. Abs.2
2018	7.7875%	-0.15%	7.5667%	-0.1833%
2019	8.3333%	-0.14%	7.7800%	-0.4700%
2020	8.6917%	-0.33%	7.8800%	-0.7000%
2021	8.9083%	-0.37%	8.0000%	-0.7674%
2022	9.1583%	-0.39%	8.3000%	-0.7617%
2023	9.4375%	-0.40%	8.7000%	-0.6136%
2023 N/E	N/A	N/A	9.7131%	-0.0369%
2024	9.7875%	-0.25%	8.8221%	-0.7104%
2025	9.9875%	-0.32%	N/A	N/A
2026			9.4775%	-0.5151%
2027			9.4928%	-0.5746%
2028			10.9333%	0.1083%
2029			9.8712%	-0.4496%
2032			10.2639%	-0.3875%
CDEEE23			3.9000%	-0.3000%

 **Economistas prevén cómo será el país en el 2050.** Seis economistas y un sociólogo convocados por el Mepyd manifestaron en un panel sus expectativas y argumentaciones sobre cómo será la República Dominicana en 2050. Con enfoques y argumentaciones divergentes en ocasiones, casi todos coincidieron en que los factores externos serán los determinantes del futuro del país al 2050 en los ámbitos de la economía, la migración, la revolución tecnológica, y en la capacidad y resiliencia ante el cambio climático.

 **Economía crece 6.7% en primeros meses de este año:** El gobernador del BCRD, Héctor Valdez Albizu, reveló que en los dos primeros meses de este año el crecimiento promedio fue de 6.7% del PIB, muy por encima de las expectativas existentes. De igual manera, detalló que el crecimiento del mes de enero fue de 7% y el de febrero de 6.3%, lo que arrojó un promedio de 6.7% del PIB.

 **FMI reafirma crecimiento pero sugiere fuerte ajuste.** El FMI refrendó en su informe sobre la evaluación del Artículo IV realizada al país el crecimiento positivo del PIB de República Dominicana, a la vez que insiste en la necesidad de abocarse a un ajuste fiscal enfocado en la ampliación de la base tributaria (incluyendo la racionalización de incentivos y exenciones fiscales). Indican que se necesitará un ajuste fiscal significativo para fortalecer los amortiguadores y revertir la dinámica al alza de la deuda, pero su diseño debería de tomar en cuenta especialmente su impacto en el crecimiento, la pobreza y la desigualdad.

Las ideas y conceptos emitidos en la presente publicación son de uso exclusivamente informativo y no constituyen una recomendación específica respecto a las decisiones o acciones a tomar por parte de los lectores o clientes. En adición, Parallax Valores Puesto de Bolsa no se hace responsable de los conceptos que expresan sus colaboradores, los cuales no siempre coinciden con el criterio de la dirección de este boletín. Sin perjuicio de lo anterior, las fuentes de información son públicas y consideradas fehacientes.

# Boletín Económico

Abril 2018

	Dic. 2017	Acum. 2018
<b>Inflación</b>	4.20%	<b>3.91%</b>
<b>Devaluación FX</b>	3.40%	<b>4.22%</b>

	Dic. 2017	Actual
<b>Tasa de Cambio USD/DOP</b>	48.23	<b>49.36</b>
<b>Deuda Pública (US\$MM)</b>	29,065	<b>30,587</b>
<b>Deuda Pública (% del PIB)</b>	39.40%	<b>39.70%</b>
<b>Reservas Internacionales Netas (US\$MM)</b>	6,686.8	<b>7,318.6</b>
<b>Over Night Neto (MM)</b>	27,076.1	<b>24,204.6</b>
<b>TIPP Activa</b>	10.29%	<b>12.40%</b>
<b>TIPP Pasiva</b>	4.80%	<b>5.98%</b>

## Macroeconomía Local

**Mercado Cambiario:** La tasa de cambio (USD-DOP) se mantuvo parcialmente estable durante el mes con una devaluación de 0.30 centavos, lo que representa una variación relativa de 0.11%.

**Inflación:** La inflación registró una variación de un 0.29% para un acumulado de 3.91%.

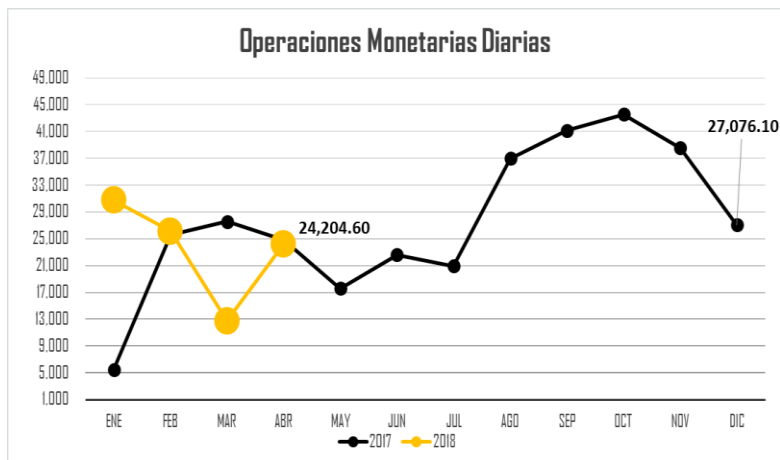
**Reservas Internacionales Netas:** Las RIN disminuyeron por un monto de US\$ 348.70 MM ubicándose en US\$7,318.6MM.

**Deuda Pública:** La Deuda Pública al mes de Marzo muestra USD\$30,587 lo que representa el 39.70% del PIB.

# Boletín Económico

Abril 2018

## Últimas Tendencias: Mercado Local



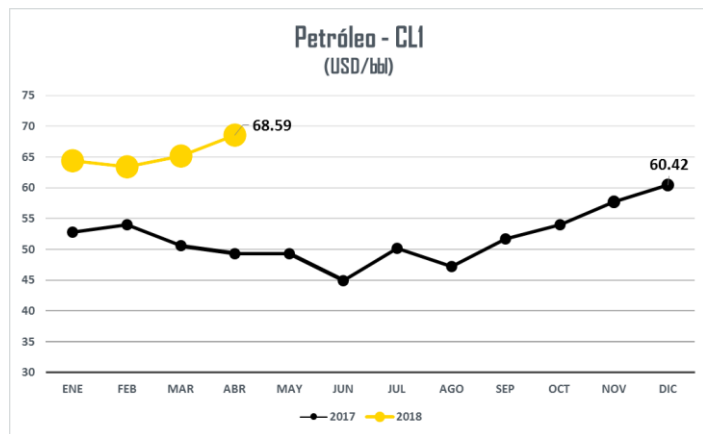
Fuente: Banco Central

**Operaciones Monetarias Diarias:** El volumen de las operaciones monetarias diarias aumentaron en RD\$11,472.50MM, situándose en RD\$24,204.600MM.

**Bolsa de Valores RD:** El volumen transado a través de la plataforma de negociación de la Bolsa de Valores acumula RD\$5,102,139,625.41 en el mercado secundario. Los títulos más transados en el mes fueron Bonos del Ministerio de Hacienda con un total de RD\$4,342,752,062.05

# Boletín Económico

Abril 2018



Fuente: Bloomberg

## World Equity Index

	RMI	2Day	Value	Net Chg	%Chg	Δ AVAT	Time	%Ytd	%YtdCur
1) Americas									
11) DOW JONES			24322.34	+238.51	+0.99%	-5.14%	16:11	-1.61%	-1.61%
12) S&P 500			2668.13	+28.73	+1.09%	+14.69%	15:56	-0.20%	-0.20%
13) NASDAQ			7118.68	+114.94	+1.64%	+0.27%	16:11	+3.12%	+3.12%
14) S&P/TSX Comp			15642.79	+133.04	+0.86%	-3.56%	15:51	-3.49%	-5.82%
15) S&P/BMV IPC			48295.72	+237.51	+0.49%	+8.79%	15:51	-2.15%	+2.39%
16) IBOVESPA			86328.02	+1283.63	+1.51%	+5.58%	15:56	+12.99%	+7.69%
2) EMEA									
21) Euro Stoxx 50			3506.03	+20.20	+0.58%	+9.39%	11:50	+0.06%	+0.91%
22) FTSE 100			7421.43	+42.11	+0.57%	+11.48%	04/26	-3.46%	-0.54%
23) CAC 40			5453.58	+40.28	+0.74%	+1.92%	12:05	+2.65%	+3.52%
24) DAX			12500.47	+78.17	+0.63%	+16.41%	04/26	-3.23%	-2.41%
25) IBEX 35			9902.30	+44.30	+0.45%	-31.07%	11:38	-1.41%	-0.57%
26) FTSE MIB			24039.63	+238.43	+1.00%	-14.98%	11:35	+10.00%	+10.94%
27) OMX STKH30			1573.76	+16.46	+1.06%	+24.81%	11:35	-0.20%	-5.73%
28) SWISS MKT			8835.03	+94.07	+1.08%	-9.21%	11:55	-0.83%	-7.24%
3) Asia/Pacific									
31) NIKKEI			22319.61	+104.29	+0.47%	-0.59%	02:15	-1.96%	+1.03%
32) HANG SENG			30007.68	-320.47	-1.06%	-10.61%	04:08	+0.30%	-0.11%
33) CSI 300			3755.49	-73.21	-1.91%	-12.45%	04/26	-6.83%	-4.33%
34) S&P/ASX 200			5910.77	-10.78	-0.18%	+32.39%	04/26	-2.54%	-5.72%

Fuente: Bloomberg

## Noticias Internacionales

En el Foro de Boao, la respuesta de China a Davos, el presidente Chino Xi Jinping reitero la promesa de abrir los sectores financiero y de manufactura del gigante asiático. El presidente advirtió contra una mentalidad de “guerra fría” debido a las disputas de libre intercambio de comercio de EE.UU. y su presidente Donald Trump.

El Banco Central Europeo mantuvo tu tasa de política monetaria sin cambio en su reunión de abril. El BCE se mantiene cauteloso en su cambio de política monetaria debido a datos económicos que arrojan dudas sobre el crecimiento de la economía de la Eurozona. En el comunicado el BCE dejo claro que continuara comprando 30 mil millones de euros en activos mensuales por lo menos hasta septiembre.

La tasa del “Treasury” estadounidense a 10 años rompió la barrera del 3% por primera vez en cuatro años. Esto causo un descenso en las bolsas estadounidenses