



Boletín Económico


Febrero 2018

Noticias Locales

Vto.	BC	Var. Abs.	MH	Var. Abs.2
2018	7.3583%	7.36%	7.0193%	-0.4807%
2019	8.0375%	8.04%	7.5282%	0.6532%
2020	8.6500%	8.65%	7.6745%	0.3411%
2021	8.8250%	8.83%	7.7800%	0.3633%
2022	8.9875%	8.99%	7.9755%	0.3305%
2023	9.2000%	9.20%	8.4594%	0.6219%
2023 N/E	N/A	N/A	9.3000%	1.1667%
2024	9.3875%	9.39%	8.5397%	0.2022%
2025	9.5750%	N/A	N/A	N/A
2026			9.0435%	0.3352%
2027			9.0782%	-0.3968%
2028			10.3653%	0.8153%
2029			9.3085%	-1.2082%
2032			9.8570%	0.1987%
CDEEE23			3.7864%	-6.2261%

 **Observación de la Misión del Fondo Monetario Internacional sobre la Economía Dominicana:** La economía dominicana continúa con un buen desempeño. El crecimiento por encima del potencial en los años 2014-16 se ha visto ralentizado durante el 2017 a causa de una desaceleración cíclica de la demanda interna, el impacto de fenómenos atmosféricos y otros factores. El empleo y los salarios reales continúan recuperándose, mientras que la tasa de desempleo descendió a 5.1%, muy cerca de su mínimo histórico. La inflación retornó al rango meta del BCRD, donde se proyecta que permanecerá a lo largo del horizonte de política.

 **República Dominicana hace historia en el Mercado Global de Capitales:** El día 08 del presente mes, RD hizo historia en el mercado global de capitales al colocar por primera vez en el mercado de Nueva York, un bono denominado en moneda local a 5 años por RD\$40,000MM (US\$822MM), y un bono en dólar estadounidense a 30 años por US\$1,000MM a la tasa cupón más baja emitida por el país para este plazo.

 **Nueva ley de Mercado de Valores “establece sanciones más severas”.** El superintendente de Valores, Gabriel Castro comentó que la nueva ley que regirá el mercado de valores en RD es una ley totalmente diferente a la anterior, la cual seguirá de soporte para el crecimiento futuro del mercado. De igual manera, agregó que la misma trae un marco diferenciado en término del mercado secundario, que es el mercado más importante.

Las ideas y conceptos emitidos en la presente publicación son de uso exclusivamente informativo y no constituyen una recomendación específica respecto a las decisiones o acciones a tomar por parte de los lectores o clientes. En adición, Parallax Valores Puesto de Bolsa no se hace responsable de los conceptos que expresan sus colaboradores, los cuales no siempre coinciden con el criterio de la dirección de este boletín. Sin perjuicio de lo anterior, las fuentes de información son públicas y consideradas fehacientes.

Boletín Económico

Febrero 2018

	Dic. 2017	Acum. 2018
Inflación	4.20%	3.86%
Devaluación FX	3.40%	3.77%

	Dic. 2017	Actual
Tasa de Cambio USD/DOP	48.23	48.95
Deuda Pública (US\$MM)	29,065	29,015
Deuda Pública (% del PIB)	39.40%	37.60%
Reservas Internacionales Netas (US\$MM)	6,686.8	8,180.0
Over Night Neto (MM)	27,076.1	26,143.4
TIPP Activa	10.29%	10.48%
TIPP Pasiva	4.80%	4.88%

Macroeconomía Local

Mercado Cambiario: La tasa de cambio (USD-DOP) se mantuvo parcialmente estable durante el mes con una devaluación de 0.44 centavos, lo que representa una variación relativa de 0.90%.

Inflación: La inflación registró una variación de un 0.29% para un acumulado de 3.86%.

Reservas Internacionales Netas: Las RIN aumentaron por un monto de US\$1,327.50 MM ubicándose en US\$8,180MM.

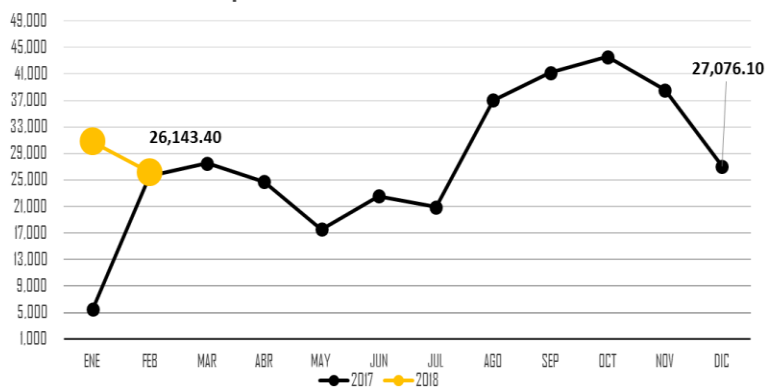
Deuda Pública: La Deuda Pública al mes de Febrero muestra USD\$29,015.30, lo que representa el 37.60% del PIB.

Boletín Económico

Febrero 2018

Últimas Tendencias: Mercado Local

Operaciones Monetarias Diarias



Fuente: Banco Central

Operaciones Monetarias Diarias: El volumen de las operaciones monetarias diarias disminuyeron en RD\$4,630.90MM, situándose en RD\$26,143.40MM.

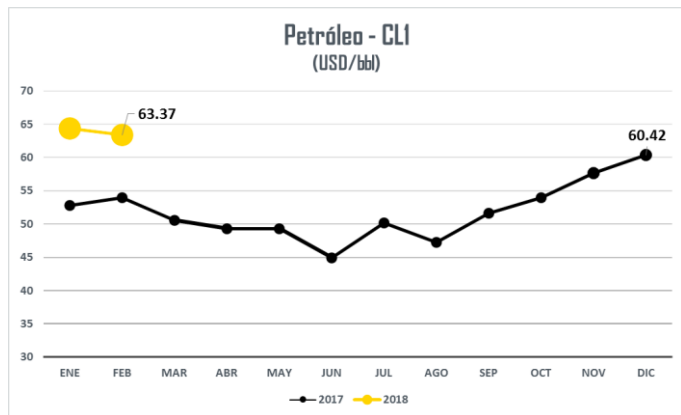
Bolsa de Valores RD: El volumen transado a través de la plataforma de negociación de la Bolsa de Valores acumula RD\$10,739,793,287.93 en el mercado secundario. Los títulos más transados en el mes fueron Bonos del Banco Central con un total de RD\$8,481,594,904.73



PARVAL
PUESTO DE BOLSA

Boletín Económico

Febrero 2018




Fuente: Bloomberg


World Equity Index


	2Day	Value	Net Chg	%Chg	Δ AVAT	Time	%Ytd	%YtdCur
1) Americas								
11) DOW JONES		25459.19	+49.16	+0.19%	-23.65%	15:06	+2.99%	+2.99%
12) S&P 500		2748.66	+4.38	+0.16%	-9.51%	14:51	+2.81%	+2.81%
13) NASDAQ		7382.13	+51.77	+0.71%	-0.70%	15:06	+6.93%	+6.93%
14) S&P/TSX Comp		15586.99	-84.15	-0.54%	-8.13%	14:46	-3.84%	-5.68%
15) S&P/BMV IPC		47531.14	-439.04	-0.92%	+34.57%	14:46	-3.69%	+0.82%
16) IBOVESPA		86076.63	-858.81	-0.99%	+6.13%	14:51	+12.66%	+15.28%
2) EMEA								
21) Euro Stoxx 50		3438.96	-19.07	-0.55%	-17.93%	12:50	-1.86%	-0.18%
22) FTSE 100		7231.91	-50.54	-0.69%	+7.63%	12:35	-5.93%	-4.02%
23) CAC 40		5320.49	-23.44	-0.44%	-30.04%	13:05	+0.15%	+1.86%
24) DAX		12435.85	-54.88	-0.44%	-19.22%	13:30	-3.73%	-2.08%
25) IBEX 35		9840.30	-59.90	-0.61%	-12.87%	12:38	-2.03%	-0.35%
26) FTSE MIB		22607.61	-116.85	-0.51%	-8.42%	12:35	+3.45%	+5.22%
27) OMX STKH30		1583.39	-4.84	-0.30%	-18.61%	12:35	+0.41%	-0.67%
28) SWISS MKT		8906.38	-86.14	-0.96%	-23.03%	12:55	-5.07%	-2.03%
3) Asia/Pacific								
31) NIKKEI		22068.24	-321.62	-1.44%	-2.03%	02:15	-3.06%	+2.31%
32) HANG SENG		30844.72	-423.94	-1.36%	-23.28%	04:08	+3.09%	+2.94%
33) CSI 300		4023.64	-35.34	-0.87%	-31.75%	02/28	-0.18%	+2.59%
34) S&P/ASX 200		6015.96	-40.90	-0.68%	+25.35%	02/28	-0.81%	-1.00%

Fuente: Bloomberg

Noticias Internacionales

- 

El Senado estadounidense aprobó una ley de presupuesto por dos años, aumentando el gasto federal por \$300 mil millones y suspendiendo el tope de endeudamiento por un año. La aprobación de este presupuesto aumentará el déficit fiscal de EE.UU. por el monto antes mencionado, lo cual causa que el dólar se debilite frente a las demás divisas de países desarrollados.
- 

El 21 de febrero se publicó las minutas de enero de la reunión de la Reserva Federal, la última de su hasta entonces presidenta Janet Yellen. En el comunicado quedó claro que la junta de gobernadores espera seguir aumentando la tasa de interés de forma gradual durante el 2018. Las tasas en los bonos del tesoro norteamericano aumentaron después de la publicación.
- 

El gobierno Chino decidió eliminar los límites a los periodos presidenciales. Este cambio de política podría llevar al actual presidente Xi Jinping a extender su presidencia más allá del 2023, elevando su estatus a lo más alto en la historia del Partido Comunista Chino. Las bolsas del país asiático subieron después de la noticia dado a que la estabilidad política actual va ser extendida.