





# Boletín Económico

Enero 2018

## Noticias Locales

Vto.	BC	Var. Abs.	MH	Var. Abs.2
2018	7.1250%	0.11%	7.0592%	-0.4408%
2018 N/E	N/A	N/A	7.1827%	0.3077%
2019	8.0250%	0.12%	7.5952%	0.2619%
2020	8.4917%	-0.0333%	7.7725%	0.3558%
2021	8.7250%	-0.11%	7.8800%	0.2350%
2022	8.9583%	-0.0417%	8.0200%	0.1825%
2023	9.1333%	-0.08%	8.3831%	0.2498%
2023 N/E	N/A	N/A	9.2614%	0.9239%
2024	9.3375%	-0.06%	8.4989%	-0.7261%
2025	9.4700%	N/A	N/A	N/A
2026			9.1763%	-0.2987%
2027			9.2100%	-0.3400%
2028			10.2750%	-0.2417%
2029			9.3703%	-0.2880%
2032			9.7914%	-0.2211%
CDEEE23			3.6785%	-0.0565%

-  **BCRD informa que la Economía Dominicana tuvo un crecimiento de 4.6% en el 2017 :** La economía dominicana registró una expansión interanual de 7.4% en el mes de diciembre, luego de un crecimiento de 6.9% en noviembre y 5.0% en octubre, lo que arroja un crecimiento de 6.5% en el último trimestre del año para una expansión acumulada del PIB real de 4.6 % al cierre de 2017.
-  **Entran en vigencia normas contra el Lavado de Activo para Casinos y Bancas.** Los casinos, las bancas de lotería y de apuestas deportivas y las concesionarias de lotería están obligadas desde finales del mes pasado a reportar e, incluso, a investigar las fuentes de los fondos que reciben de clientes que puedan resultar sospechosos de lavado de dinero.
-  **Banco Mundial publica estudio sobre temas tributarios del país.** El fin del estudio fue analizar alternativas para aumentar los ingresos tributarios del país . El Banco Mundial concluyó que unas de las principales debilidades del sistema son la falta de eficiencia recaudatoria y los altos niveles de evasión y fraude.
-  **Impacto Económico de las lluvias y huracanes .**El costo de los fenómenos climáticos asciende al 7.9% del gasto y al 1.55 del PIB. Los sectores más afectados fueron las obras públicas y las aguas y alcantarillados, según el informe del MEPyD

Las ideas y conceptos emitidos en la presente publicación son de uso exclusivamente informativo y no constituyen una recomendación específica respecto a las decisiones o acciones a tomar por parte de los lectores o clientes. En adición, Parallax Valores Puesto de Bolsa no se hace responsable de los conceptos que expresan sus colaboradores, los cuales no siempre coinciden con el criterio de la dirección de este boletín. Sin perjuicio de lo anterior, las fuentes de información son públicas y consideradas fehacientes.

# Boletín Económico

Enero 2018

	Dic. 2017	Acum. 2018
<b>Inflación</b>	4.20%	<b>4.20%</b>
<b>Devaluación FX</b>	3.40%	<b>3.52%</b>

	Dic. 2017	Actual
<b>Tasa de Cambio USD/DOP</b>	48.23	<b>48.51</b>
<b>Deuda Pública (US\$MM)</b>	29,065	<b>29,065</b>
<b>Deuda Pública (% del PIB)</b>	39.40%	<b>39.40%</b>
<b>Reservas Internacionales Netas (US\$MM)</b>	6,686.8	<b>6,852.5</b>
<b>Over Night Neto (MM)</b>	27,076.1	<b>29,091.9</b>
<b>TIPP Activa</b>	10.29%	<b>13.54%</b>
<b>TIPP Pasiva</b>	4.80%	<b>5.03%</b>

## Macroeconomía Local

**Mercado Cambiario:** La tasa de cambio (USD-DOP) se mantuvo relativamente estable durante el mes con una devaluación de 0.29 centavos, lo que representa una variación relativa de 0.59%.

**Inflación:** La inflación del mes de Enero 2018 todavía no se encuentra publicada, dicho esto la inflación mostrada es la con la cual concluyó Diciembre 2017.

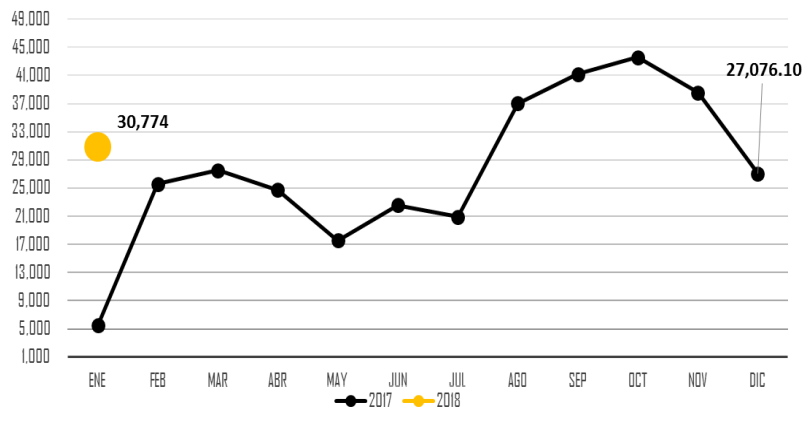
**Reservas Internacionales Netas:** Las RIN aumentaron por un monto de US\$165.70 MM ubicándose en US\$6,852.5MM.

**Deuda Pública:** La Deuda Pública se encuentra disponible hasta el mes de Diciembre muestra US\$29,065MM. Esto representa el 39.40% del PIB.

# Boletín Económico

Enero 2018

## Operaciones Monetarias Diarias



Fuente: Banco Central

## Últimas Tendencias: Mercado Local

**Operaciones Monetarias Diarias:** El volumen de las operaciones monetarias diarias aumentaron en RD\$3,697.90 MM, situándose en RD\$30,774MM.

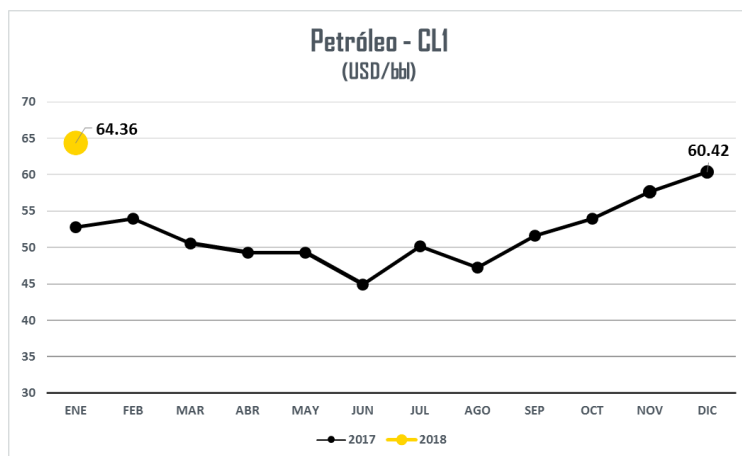
**Bolsa de Valores RD:** El volumen transado a través de la plataforma de negociación de la Bolsa de Valores acumula RD\$6,780,683,298.69 en el mercado secundario. Los títulos más transados en el mes fueron Bonos del Ministerio de Hacienda con un total de RD\$3,910,229,291.51



**PARVAL**  
PUESTO DE BOLSA

# Boletín Económico

Enero 2018




Fuente: Bloomberg


## World Equity Index


	2Day	Value	Net Chg	%Chg	Δ AVAT	Time	P/E	Est FY1	Est FY2	DvYld
1) Americas										
11) DOW JONES		26225.87	+148.98	+0.57%	-0.68%	13:46	21.56	18.13	16.52	2.00
12) S&P 500		2827.84	+5.41	+0.19%	+18.73%	13:31	23.43	18.47	16.76	1.79
13) NASDAQ		7424.59	+22.11	+0.30%	+10.33%	13:46	38.72	23.07	19.91	1.04
14) S&P/TSX Comp		15936.15	-19.36	-0.12%	-1.61%	13:26	19.25	15.84	14.31	2.75
15) S&P/BMV IPC		50257.99	-124.88	-0.25%	-22.90%	13:26	18.57	17.08	14.85	2.16
16) IBOVESPA		85538.19	+1055.73	+1.25%	+35.21%	13:31	21.15	13.82	11.76	2.28
2) EMEA										
21) Euro Stoxx 50		3609.29	+2.54	+0.07%	-1.36%	12:50	18.70	14.40	13.18	3.25
22) FTSE 100		7533.55	-54.43	-0.72%	+34.96%	12:35	22.32	14.51	13.67	4.13
23) CAC 40		5481.93	+8.15	+0.15%	+4.96%	13:05	17.88	15.17	13.91	3.01
24) DAX		13189.48	-8.23	-0.06%	+26.33%	13:30	19.30	13.68	12.57	2.48
25) IBEX 35		10451.50	+23.30	+0.22%	+10.01%	12:38	15.89	13.71	12.58	3.82
26) FTSE MIB		23507.06	+26.14	+0.11%	+5.99%	12:36	391.24	13.50	11.73	2.85
27) OMX STKH30		1593.15	-10.16	-0.63%	+44.12%	12:35	17.28	15.95	14.65	3.64
28) SWISS MKT		9335.40	-97.94	-1.04%	+29.07%	12:55	25.73	16.50	14.98	3.18
3) Asia/Pacific										
31) NIKKEI		23098.29	-193.68	-0.83%	+28.88%	02:15	19.45	18.88	16.82	1.58
32) HANG SENG		32887.27	+279.98	+0.86%	+31.40%	04:09	15.27	12.92	11.73	3.12
33) CSI 300		4275.90	+19.80	+0.47%	+0.32%	03:01	17.53	14.27	12.36	1.69
34) S&P/ASX 200		6037.68	+14.89	+0.25%	+36.68%	01:31	17.93	16.32	15.62	4.20

Fuente: Bloomberg

## Noticias Internacionales

- 

**El Congreso Estadounidense paso una ley de gastos por tres semanas para terminar con el cierre del gobierno.** Esta medida detuvo el cierre del gobierno americano en tres días con la promesa de ambos lados en trabajar en un presupuesto para el 2018 y una nueva ley de inmigración antes del 8 de febrero.
- 

**El Banco Central Europeo mantuvo su política monetería sin cambios en su reunión de enero.** En la rueda de prensa después de la reunión, el presidente de la entidad Mario Draghi, comentó que esperan que durante el 2018 la inflación aumente hacia el objetivo del BCE. Las palabras de Draghi, le dieron un nuevo impulso al Euro que llegó a sus niveles más altos frente al dólar desde 2014.
- 

**El PIB de EE.UU. se expandió a un ritmo del 2.6% durante el último trimestre del 2017, por debajo del 3.2% en el trimestre anterior.** El crecimiento de la economía americana fue liderada por el consumo que creció a un ritmo del 3.8% durante el trimestre. Esta es la primera medida de tres que se hacen, las siguientes revisiones serán publicadas en febrero y marzo a medida que más información esté disponible.