



Boletín Económico


Octubre 2017


Noticias Locales

Vto.	BC	Var. Abs.	MH	Var. Abs.2
2017	7.33%	-1.20%	8.00%	-1.00%
2018	8.15%	-0.90%	7.91%	-1.03%
2018 N/E	-	-	7.95%	-1.16%
2019	8.91%	-0.47%	8.51%	-0.71%
2020	9.40%	-0.35%	8.73%	-0.73%
2021	9.69%	-0.24%	8.87%	-0.73%
2022	9.86%	-0.28%	9.02%	-0.77%
2023	10.04%	-0.28%	9.15%	-0.79%
2023 N/E	-	-	10.25%	-0.39%
2024	10.20%	-0.29%	9.26%	-0.83%
2026			9.77%	-0.74%
2027			9.86%	-0.72%
2028			11.11%	-0.42%
2029			10.33%	-0.46%
2032			10.70%	-0.25%
CDEEE23			4.00%	-0.06%

 **Deuda Sector Público No Financiero creció USD\$2,179MM en 8 meses** : El gobierno dominicano ha emitido un total de US\$2,179.6MM en nueva deuda durante los primeros ocho meses de este año, con lo que el nivel de endeudamiento del Sector Público No Financiero.

 **Mercado de Valores espera cerrar 2017 con USD\$50,000MM transados**: El superintendente , Gabriel Castro, comenta que el 2016 cerró con unos US\$40,000MM transados en el mercado de valores y que hasta julio de este año se había transado más de US\$30,000MM, por lo que entiende que será posible sobrepasar lo alcanzado el año pasado

 **Banco Mundial proyecta economía RD crecerá 5.1%**: El informe de las perspectivas de crecimiento económico para la región de América Latina y el Caribe presentado por el Banco Mundial, establece que la economía de República Dominicana crecerá un 5.1% en 2017 y se reducirá a un 4.6% en el 2018.

 **Economía dominicana reacciona favorablemente a las decisiones monetarias y fiscales**: El licenciado Héctor Valdez Albizu, anunció tres importantes medidas que serán sometidas a la consideración de la Junta Monetaria, orientadas a favorecer aún más la canalización del crédito a la agropecuaria, a las MIPYMES y a los demás sectores productivos.

Las ideas y conceptos emitidos en la presente publicación son de uso exclusivamente informativo y no constituyen una recomendación específica respecto a las decisiones o acciones a tomar por parte de los lectores o clientes. En adición, Parallax Valores Puesto de Bolsa no se hace responsable de los conceptos que expresan sus colaboradores, los cuales no siempre coinciden con el criterio de la dirección de este boletín. Sin perjuicio de lo anterior, las fuentes de información son públicas y consideradas fehacientes.

Boletín Económico

Octubre 2017

	Dic. 2016	Acum. 2017
Inflación	1.70%	2.42%
Devaluación FX	2.53%	2.65%

	Dic. 2016	Actual
Tasa de Cambio USD/DOP	46.66	47.90
Deuda Pública (US\$MM)	26,757	28,938
Deuda Pública (% del PIB)	37.40%	39.00%
Reservas Internacionales Netas (US\$MM)	6,047.4	5,935.1
Over Night Neto (MM)	12,080.9	43,597.4
TIPP Activa	14.46%	11.87%
TIPP Pasiva	6.81%	4.56%

Macroeconomía Local

Mercado Cambiario: La tasa de cambio (USD-DOP) se mantuvo relativamente estable durante el mes con una devaluación de 0.29 centavos, lo que representa una variación relativa de 0.61%.

Inflación: La inflación registró una variación de un 2.42% para un acumulado de 3.80%.

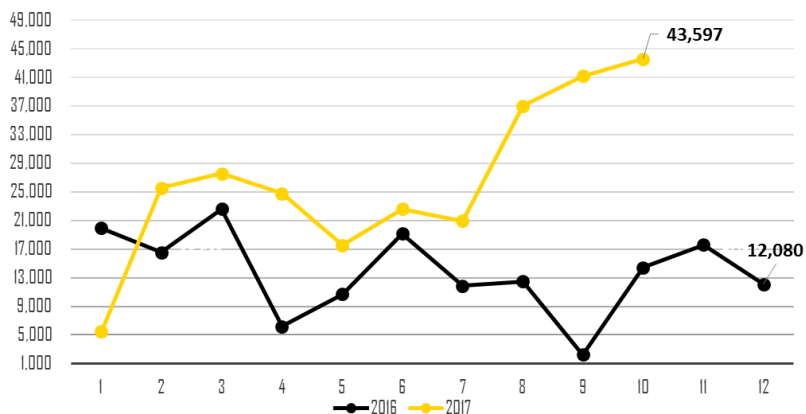
Reservas Internacionales Netas: Las RIN disminuyeron por un monto de US\$352.20MM ubicándose en US\$6,047.40MM.

Deuda Pública: La Deuda Pública al mes de Agosto muestra US\$28,938MM. Esto representa el 39.00% del PIB.

Boletín Económico

Octubre 2017

Operaciones Monetarias Diarias



Fuente: Banco Central

Ultimas Tendencias: Mercado Local

Operaciones Monetarias Diarias: El volumen de las operaciones monetarias diarias aumentaron en RD\$2,399MM, situándose en RD\$43,597MM. Esto pudo haber sido influido en liberación del encaje, el cual tiene un efecto multiplicador.

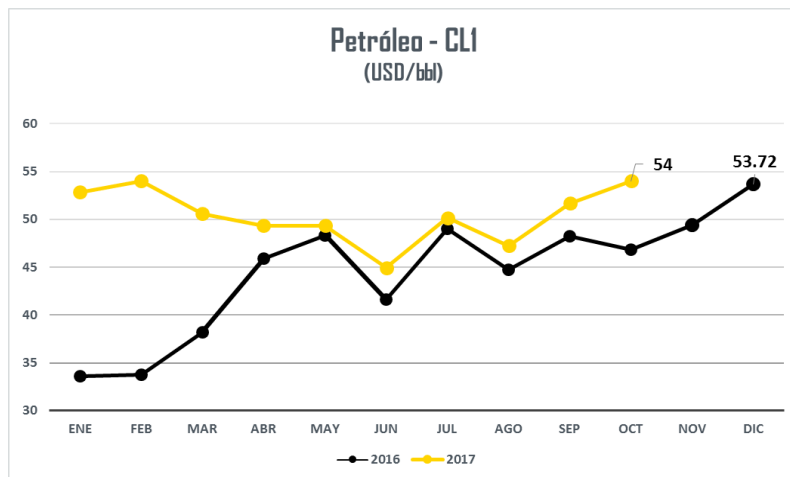
Bolsa de Valores RD: El volumen transado a través de la plataforma de negociación de la Bolsa de Valores acumula RD\$8,399,995,849.53 en el mercado secundario. Los títulos más transados en el mes fueron Bonos del Ministerio de Hacienda con un total de RD\$8,025,910,177.40.



PARVAL
PUESTO DE BOLSA

Boletín Económico

Octubre 2017



Fuente: Bloomberg

World Equity Index

Index	2Day	Value	Net Chg	%Chg	Δ AVAT	Time	P/E	DvYld	%YtdCur
1) Americas									
11) DOW JONES		23356.15	-78.04	-0.33%	+54.07%	14:31	19.71	2.20	+18.18%
12) S&P 500		2573.47 d	-7.60	-0.29%	+27.37%	14:16	21.68	1.93	+14.95%
13) NASDAQ		6690.78	-10.48	-0.16%	+12.16%	14:31	47.10	1.09	+24.29%
14) S&P/TSX Comp		16004.99 d	+51.48	+0.32%	+7.08%	14:11	19.93	2.73	+9.62%
15) S&P/BMV IPC		48955.89 d	-253.69	-0.52%	-31.66%	14:11	19.41	2.29	+15.32%
16) IBOVESPA		74626.30 d	-1349.41	-1.78%	+17.65%	14:16	21.95	2.50	+23.11%
2) EMEA									
21) Euro Stoxx 50		3662.18 d	+9.95	+0.27%	-8.14%	12:50 c	18.73	3.22	+23.06%
22) FTSE 100		7487.81 d	-17.22	-0.23%	-6.62%	12:35 c	24.01	4.23	+12.06%
23) CAC 40		5493.63 d	-0.50	-0.01%	-0.43%	13:05 c	19.05	2.98	+24.93%
24) DAX		13229.57 d	+12.03	+0.09%	-12.14%	13:30 c	18.76	2.48	+27.41%
25) IBEX 35		10446.00 d	+248.50	+2.44%	+4.52%	12:38 c	16.03	3.98	+23.51%
26) FTSE MIB		22752.89 d	+87.86	+0.39%	-10.91%	12:35 c	--	2.92	+30.80%
27) OMX STKH30		1662.32	-2.70	-0.16%	+19.95%	12:35 c	17.45	3.30	+19.32%
28) SWISS MKT		9175.50 d	-7.92	-0.09%	+11.44%	12:30 c	24.53	3.22	+14.30%
3) Asia/Pacific									
31) NIKKEI		22011.67 d	+3.22	+0.01%	+51.72%	02:15 c	19.52	1.63	+19.00%
32) HANG SENG		28336.19 d	-102.66	-0.36%	+22.45%	04:10 c	13.58	3.57	+28.08%
33) CSI 300		4009.72 d	-12.25	-0.30%	+50.22%	03:01 c	16.71	1.83	+26.58%
34) S&P/ASX 200		5919.08	+15.92	+0.27%	+0.60%	10/30 c	17.77	4.26	+11.38%

Fuente: Bloomberg

Noticias Internacionales

- El Banco Central Europeo anunció que reducirá su programa de compra de activos. La baja será a 30,000MM de euros mensuales de 60,000MM mensuales actualmente. Sin embargo, el presidente de dicha institución, Mario Draghi, extendió el plazo del programa 9 meses. Después del anuncio el valor del euro cayó mientras que los bonos de los gobiernos europeos subieron de precio.
- La Generalitat de Catalunya declaró su independencia de España después de varios días de incertidumbre. La declaración llevó al gobierno español de Mariano Rajoy a invocar el artículo 155 de la constitución española, tomando el control de la región. La incertidumbre por ambos actos, causó que los activos de riesgos españoles bajaron de precio y que el euro se debilitara frente al dólar.
- El congreso de los EE.UU. aprobó el presupuesto para el año fiscal 2018, abriendo paso para empezar las discusiones sobre la reforma fiscal que busca la presidencia. La noticia fue bien recibida por los mercados norteamericanos que subieron de precio ante la expectativa de que la reforma fiscal sea promulgada antes de fin de año.