

# Boletín Económico

Noviembre 2017

## Noticias Locales

Vto.	BC	Var. Abs.	MH	Var. Abs.2
2017	6.04%	-1.29%	7.00%	-1.00%
2018	6.94%	-1.21%	6.86%	-1.05%
2018 N/E	-	-	7.05%	-0.90%
2019	8.13%	-0.78%	7.34%	-1.17%
2020	8.59%	-0.81%	7.58%	-1.15%
2021	8.80%	-0.89%	7.66%	-1.21%
2022	8.99%	-0.87%	7.85%	-1.17%
2023	9.11%	-0.93%	7.96%	-1.19%
2023 N/E	-	-	9.53%	-0.72%
2024	9.25%	-0.95%	8.05%	-1.21%
2026			8.56%	-1.21%
2027			8.59%	-1.27%
2028			10.40%	-0.71%
2029			9.00%	-1.33%
2032			9.64%	-1.06%
CDEEE23			3.60%	-0.40%

● BCRD informa que el crédito privado se incrementa en más de RD\$30 mil millones por medidas monetarias: El BCRD comenta que las condiciones monetarias continúan reaccionando positivamente luego de las medidas monetarias expansivas implementadas a partir del Iro. de agosto pasado.

● República Dominicana avanza cuatro posiciones en el Doing Business. El país avanzó cuatro puntos en el índice de Facilidad para Hacer Negocios ([Doing Business](#) 2018); pasando de la posición 103 en 2017 a la posición 99 en 2018 en un ranking de 190 países. Esto se debió a mejoras en el sector eléctrico y en el registro de empresas.

● Embajador de la UE destaca crecimiento economía de RD. El diplomático explicó que esto se debe a que se trabaja en muchas áreas para dar prioridad a la inversión de la Unión Europea, mejorar la competitividad, contribuir a la continuidad del Estado, el mejoramiento de los servicios públicos y lograr otras inversiones.

● Rebaja de encaje legal no contuvo la desaceleración del crédito: Las medidas de reanimación económica impulsadas en agosto pasado desde el BCRD contuvieron una desaceleración más profunda de los créditos al sector privado en lo que va de año.

Las ideas y conceptos emitidos en la presente publicación son de uso exclusivamente informativo y no constituyen una recomendación específica respecto a las decisiones o acciones a tomar por parte de los lectores o clientes. En adición, Parallax Valores Puesto de Bolsa no se hace responsable de los conceptos que expresan sus colaboradores, los cuales no siempre coinciden con el criterio de la dirección de este boletín. Sin perjuicio de lo anterior, las fuentes de información son públicas y consideradas fehacientes.

# Boletín Económico

Noviembre 2017

	Dic. 2016	Acum. 2017
<b>Inflación</b>	1.70%	2.42%
<b>Devaluación FX</b>	2.53%	2.74%

	Dic. 2016	Actual
<b>Tasa de Cambio USD/DOP</b>	46.66	47.94
<b>Deuda Pública (US\$MM)</b>	26,757	29,063
<b>Deuda Pública (% del PIB)</b>	37.40%	39.40%
<b>Reservas Internacionales Netas (US\$MM)</b>	6,047.4	6,332.7
<b>Over Night Neto (MM)</b>	12,080.9	38,554.4
<b>TIPP Activa</b>	14.46%	12.14%
<b>TIPP Pasiva</b>	6.81%	5.02%

## Macroeconomía Local

**Mercado Cambiario:** La tasa de cambio (USD-DOP) se mantuvo relativamente estable durante el mes con una devaluación de 0.33 centavos, lo que representa una variación relativa de 0.69%.

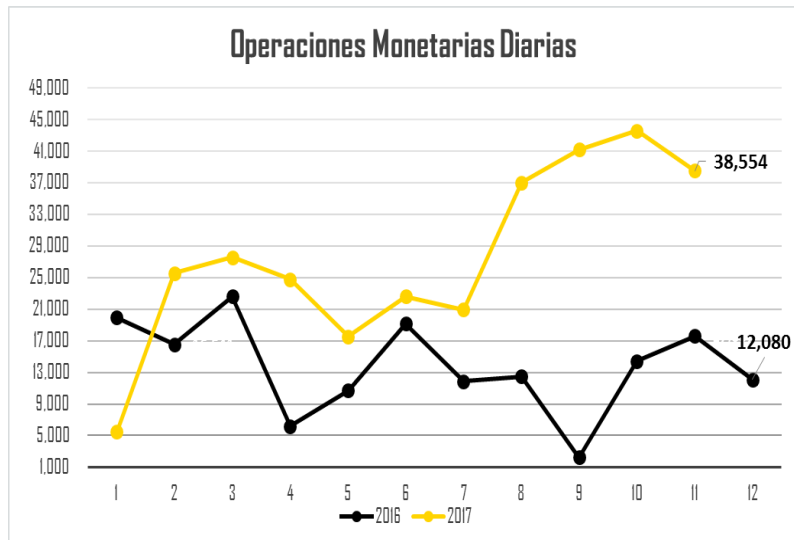
**Inflación:** La inflación se mantuvo invariable en el mes de Octubre, por lo que la acumulada fue de 2.42% .

**Reservas Internacionales Netas:** Las RIN aumentaron por un monto de US\$45.40 MM ubicándose en US\$6,332.70MM.

**Deuda Pública:** La Deuda Pública al mes de Noviembre muestra US\$29,063MM. Esto representa el 39.40% del PIB.

# Boletín Económico

Noviembre 2017



Fuente: Banco Central

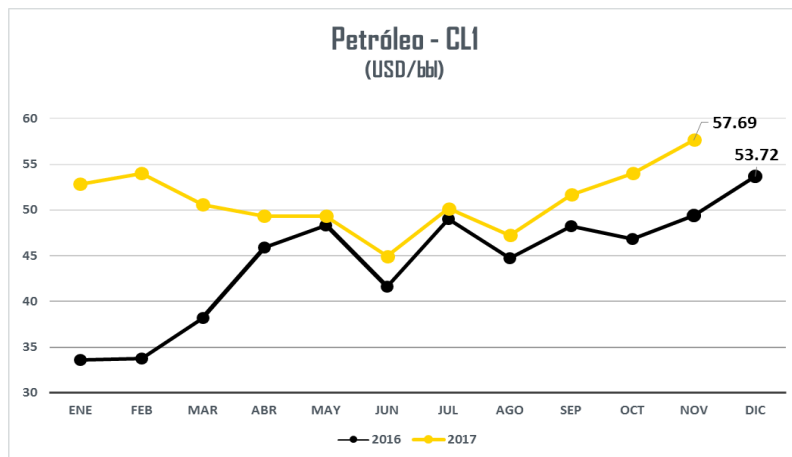
## Últimas Tendencias: Mercado Local

**Operaciones Monetarias Diarias:** El volumen de las operaciones monetarias diarias disminuyeron en RD\$5,043.00 MM, situándose en RD\$38,554MM. Esto pudo haber sido por las subastas de letras del BCRD en el presente mes.

**Bolsa de Valores RD:** El volumen transado a través de la plataforma de negociación de la Bolsa de Valores acumula RD\$2,339,132,539.90 en el mercado secundario. Los títulos más transados en el mes fueron Bonos del Banco Central con un total de RD\$I,434,255,173.22

# Boletín Económico

Noviembre 2017






Fuente: Bloomberg

## World Equity Index

Índice	2Day	Value	Net Chg	%Chg	Δ AVAT	Time	P/E	DvYld	%YtdCur
1) Americas									
11) DOW JONES		23667.50	+86.72	+0.37%	-26.79%	11:40	19.87	2.19	+19.76%
12) S&P 500		2609.28 d	+7.86	+0.30%	-17.95%	11:25	21.99	1.92	+16.55%
13) NASDAQ		6890.03	+11.51	+0.17%	-4.34%	11:40	43.08	1.08	+27.99%
14) S&P/TSX Comp		16070.53 d	+28.41	+0.18%	-11.45%	11:20	19.60	2.73	+10.30%
15) S&P/BMV IPC		47193.81 d	-81.52	-0.17%	+19.21%	11:20	18.71	2.43	+15.10%
16) IBOVESPA		74337.11 d	+278.20	+0.38%	-33.15%	11:25	18.62	2.43	+24.84%
2) EMEA									
21) Euro Stoxx 50		3583.25 d	+19.23	+0.54%	-27.64%	11:25	18.66	3.30	+22.96%
22) FTSE 100		7455.07 d	+71.17	+0.96%	+18.53%	11:25	22.18	4.25	+12.15%
23) CAC 40		5390.78 d	+30.69	+0.57%	-16.66%	11:25	18.51	3.04	+25.18%
24) DAX		13051.96 d	+51.76	+0.40%	-27.54%	11:25	19.14	2.51	+28.36%
25) IBEX 35		10135.80 d	+72.70	+0.72%	-33.09%	11:25	15.26	4.13	+22.37%
26) FTSE MIB		22259.05 d	+82.35	+0.37%	-26.03%	11:25	481.25	3.03	+30.67%
27) OMX STKH30		1621.52	+12.77	+0.79%	-4.71%	11:40	17.13	3.56	+16.80%
28) SWISS MKT		9306.69 d	+42.30	+0.46%	-2.78%	11:25	24.50	3.18	+17.24%
3) Asia/Pacific									
31) NIKKEI		22486.24 d	-9.75	-0.04%	-22.18%	02:15 c	19.29	1.63	+23.60%
32) HANG SENG		29680.85 d	-5.34	-0.02%	-5.98%	04:09 c	13.88	3.42	+34.10%
33) CSI 300		4055.82 d	+5.88	+0.15%	-21.65%	03:01 c	16.75	1.80	+28.78%
34) S&P/ASX 200		5984.25	-4.52	-0.08%	+41.73%	11/28 c	17.72	4.23	+11.52%

Fuente: Bloomberg

## Noticias Internacionales

- 
**La Canciller Angela Merkel logro formar una gran coalición para gobernar en Alemania.** Después de semanas de incertidumbres, Merkel liderara un gobierno formado por su partido Union Democratica Christiana y los Demócratas Sociales. La noticia le dio un impulso a las bolsas europeas y a la apreciación del Euro frente al Dólar
- 
**El presidente Donald Trump anuncio a Jerome Powell como nuevo presidente de la Reserva Federal de EE.UU:** Actualmente el Sr. Powell es miembro del consejo de la Reserva Federal y se espera que mantenga el actual curso de política monetaria. Esta decisión fue bien recibida por los mercados norteamericanos que continuaron con su tendencia alcista.
- 
**La OPEP se reunirá el 30 de noviembre en Viena:** A la reunión asistirán miembros e invitados para tomar una decisión sobre si extienden 6 o 9 meses junto a Rusia el acuerdo de cuotas de producción alcanzado el año pasado. En la antesala de la reunión, importantes participantes han dicho que se ampliaran las cuotas hasta final de 2018 lo que ha causado que el precio de un barril de petróleo aumente.