

Boletín Económico

Noviembre 2016

Noticias Locales

Vto.	BC	Var. Abs.	MH	Var. Abs.
2017	9.63%	-0.02%	9.52%	-0.12%
2018	9.88%	-0.35%	9.77%	-0.13%
2019	10.21%	-0.30%	9.92%	0.01%
2020	10.44%	-0.28%	10.05%	0.01%
2021	10.70%	-0.28%	10.18%	0.01%
2022	10.80%	-0.35%	10.32%	-0.02%
2023	10.98%	-0.38%	11.13%	-0.01%
2024			10.51%	-0.12%
2026			10.71%	-0.05%
2028			10.88%	-0.54%
2027			11.67%	0.62%
2029			10.96%	6.06%
CDEEE23			5.55%	5.55%

- La DGIII informó que dispuso un conjunto de medidas ampliando las facilidades para que la ciudadanía pueda optar por el bono de viviendas de bajo costo. La institución explicó que la decisión fue tomada después de agotar una serie de reuniones de coordinación con los gremios del sector fiduciario, del sector construcción y otras entidades gubernamentales.
- La DGA informó que en los primeros 100 días de gestión del nuevo mandato del Poder Ejecutivo ha recaudado RD\$31,697MM, producto de una administración más ágil, orientada a facilitar el comercio internacional y a combatir el contrabando.
- Las transacciones nacionales del BCRD a través de medios electrónicos han ascendido significativamente, lo que registra un promedio de 8,000 movimientos en línea, según afirmó la directora de Sistemas de Pagos del BCRD.
- Inversionistas portugueses iniciaron un intercambio de informaciones con autoridades del Gobierno, con la finalidad de evaluar la posibilidad de invertir en las áreas energética, riego, y en iniciativas para la prevención de inundaciones en zonas vulnerables.

Las ideas y conceptos emitidos en la presente publicación son de uso exclusivamente informativo y no constituyen una recomendación específica respecto a las decisiones o acciones a tomar por parte de los lectores o clientes. En adición, Parallax Valores Puesto de Bolsa no se hace responsable de los conceptos que expresan sus colaboradores, los cuales no siempre coinciden con el criterio de la dirección de este boletín. Sin perjuicio de lo anterior, las fuentes de información son públicas y consideradas fehacientes.

Boletín Económico

Noviembre 2016

	Dic. 2015	Acum. 2016	Acum. 12 Meses	Var. Mensual
Inflación	2.34%	0.65%	0.91%	↑
Devaluación FX	2.78%	2.34%	2.65%	↑

	Dic. 2015	Actual	Var. Absoluta	Var. Relativa
Tasa de Cambio USD/DOP	45.51	46.58	0.20	0.44%
Deuda Pública [US\$MM]	23,804	26,397	(6.80)	-0.03%
Deuda Pública (% del PIB)	36.20%	36.90%	-	0.00%
Reservas Internacionales Netas US (MM)	5,195.1	5,709	238.20	4.35%
Over Night Neto (MM)	9,812.3	17,417	(2,342.17)	-11.85%
TIPP Activa	16.68%	14.13%	(0.01)	-3.55%
TIPP Pasiva	7.65%	6.72%	(0.00)	-6.28%

	1 Mes	6 Meses	2016	Total
Vencimientos del BC (MM)	75	15,015	758	469,242

*La deuda pública se encuentra disponible hasta el mes de Octubre.

Macroeconomía Local

Mercado Cambiario: La tasa de cambio (USD-DOP) se mantuvo relativamente estable durante el mes con una devaluación de 0.20 centavos, lo que representa una variación relativa de 0.44%.

Inflación: La inflación registró una variación de un 0.65% para un acumulado de 0.91%.

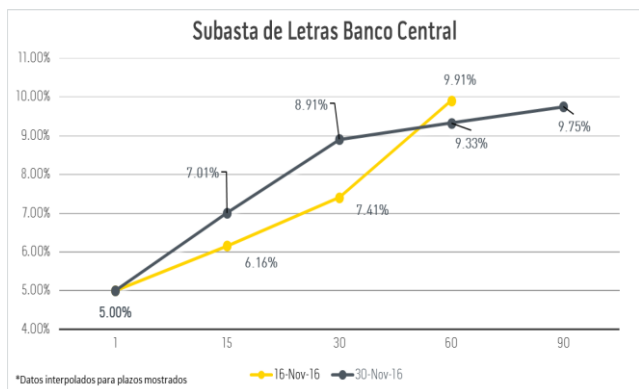
Reservas Internacionales Netas: Las RIN aumentaron por un monto de US\$238.2MM ubicándose en US\$5,709M.

Deuda Pública: La Deuda Pública al mes de Octubre muestra US\$26,397MM. Esto representa el 36.90% del PIB.

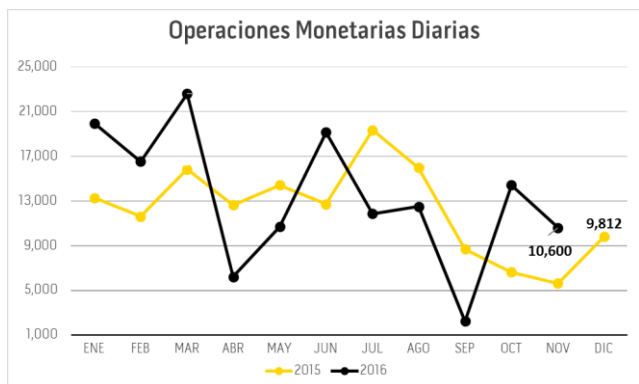
Boletín Económico

Noviembre 2016

Ultimas Tendencias: Mercado Local



Fuente: Banco Central



Fuente: Banco Central

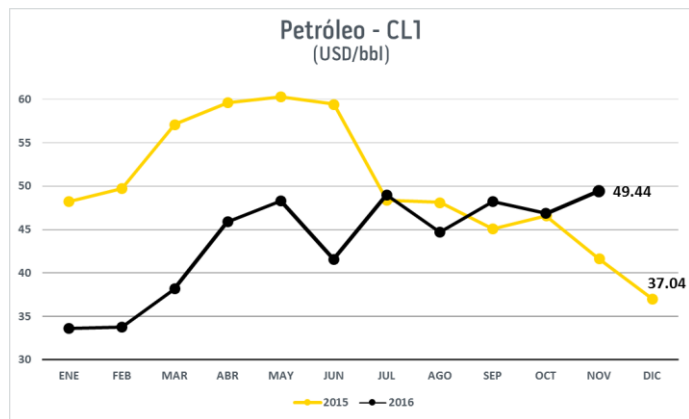
Letras Banco Central: El BC subastó RD\$200MM en dos subasta de letras. El monto total de ofertas recibidas fue de RD\$362MM para la segunda subasta. Las mismas fueron adjudicadas en totalidad, con rendimientos promedio de 8.88% y 9.47%.

Operaciones Monetarias Diarias: El volumen de las operaciones monetarias diarias aumentó en RD\$238.20MM, situándose en RD\$5,709M. Esto lleva a una ligera presión hacia la baja en las tasas de los títulos valores.

Bolsa de Valores RD: El volumen transado a través de la plataforma de negociación de la Bolsa de Valores acumula RD\$16,378,076,755 en el mercado primario y RD\$121,029,393,577 en el mercado secundario. Los títulos más transados en el mes fueron los Bonos de Deuda Ley 152-14 con un total de RD\$4,682,407,617 (26.71% del total transado en el mes), seguidos por los Bonos Subordinados con un total de RD\$4,001,458,333 (22.82% del total transado en el mes.)

Boletín Económico

Noviembre 2016







Fuente: Bloomberg

World Equity Index

Índice	2Day	Value	Net Chg	%Chg	Δ AVAT	Time	%Ytd	%Yt
Americas								
DOW JONES		18316.99	+173.54	+0.96%	+34.68%	13:28	+5.12%	+5.12%
S&P 500		2170.09 d	+18.96	+0.88%	+16.85%	13:13	+6.17%	+6.17%
NASDAQ		5311.03	+41.88	+0.79%	+0.97%	13:28	+6.06%	+6.06%
NYP/TX Comp		14784.57 d	+30.02	+0.20%	+7.54%	13:08	+13.64%	+13.64%
EX IPC		47637.59 d	-34.48	-0.07%	-9.11%	13:08	+10.84%	+10.84%
IOVESA		58818.46 d	+467.89	+0.80%	-4.63%	13:13	+35.68%	+35.68%
IEA								
Euro Stoxx 50		3002.24 d	+10.66	+0.36%	+33.93%	11:50 c	-8.12%	-8.12%
SE 100		6899.33 d	-20.09	-0.29%	+40.87%	11:35 c	+10.53%	+10.53%
AC 40		4448.26 d	+4.42	+0.10%	+34.43%	12:05 c	-4.07%	-4.07%
ASX		10511.02 d	+105.48	+1.01%	+80.12%	12:30 c	-2.16%	-2.16%
EX 35		8779.40 d	-16.90	-0.19%	+49.07%	11:38 c	-8.01%	-8.01%
SE MIB		16401.00 d	+62.22	+0.38%	+34.30%	11:35 c	-23.43%	-23.43%
IX STKH30		1439.08	+4.28	+0.30%	+41.06%	11:35 c	-0.54%	-0.54%
VISS MKT		8139.01 d	-25.19	-0.31%	+53.15%	11:31 c	-7.70%	-7.70%
Asia/Pacific								
Nikkei		16449.84 d	-243.87	-1.46%	-4.82%	02:15 c	-13.58%	-13.58%
HANG SENG		23297.15 d	-442.32	-1.86%	-5.21%	04:09 c	+6.31%	+6.31%
SI 300		3253.28 d	+8.90	+0.27%	-25.54%	03:01 c	-12.80%	-12.80%
SP/ASX 200		5435.92	-35.34	-0.65%	+16.28%	03:19 c	+2.64%	+2.64%

Fuente: Bloomberg

Noticias Internacionales

-  El Gobierno argentino ha abierto la puerta para obtener dólares de la banca local, opción que había quedado vedada hace 15 años. Para esos fines el Banco Central hizo una adecuación a las normas de crédito en dólares para incluir un inciso que habilita a los bancos a comprarle al Tesoro Nacional los bonos de deuda en moneda extranjera que emita por un total que no supere la mitad del monto total en préstamos que tengan concedidos al sector privado.
-  La OPEP acordó en Viena reducir su producción de crudo hasta 32.5 mbd a partir del 1 de enero de 2017, lo que supone retirar 1.2 mbd respecto al nivel de bombeo del pasado octubre.
-  La Oficina Nacional de Estadística reveló que el intercambio comercial con Venezuela ha sufrido un drástico descenso, reflejado en los valores comparados entre el año 2014 y 2015, con una diferencia de un 63.93% (US\$ 671.79MM).
-  EEUU deja de recaudar anualmente más de US\$10,000MM en impuestos debido al desaprovechamiento de unos dos millones de inmigrantes profesionales que realizan trabajos menores o están desempleados, informó el Instituto de Políticas de Migración.