

Boletín Económico

Julio 2016

Noticias Locales

Vto.	BC	Var. Abs.	MH	Var. Abs.
2016	9.10%	0.04%	8.95%	-0.02%
2017	9.33%	-0.08%	9.23%	-0.01%
2018	9.57%	-0.13%	9.62%	0.05%
2019	9.86%	-0.14%	9.86%	0.02%
2020	10.13%	-0.02%	9.99%	0.01%
2021	10.31%	-0.03%	10.13%	0.04%
2022	10.50%	-0.05%	10.23%	0.02%
2023	10.69%	-0.09%	10.71%	-0.14%
2024			10.57%	0.03%
2026			10.80%	-0.03%
2028			11.59%	0.11%
2029			11.15%	0.08%
CDEEE23			5.05%	-0.51%

- El BCRD decidió mantener su tasa de política monetaria en 5% anual.
- Las recaudaciones de la Tesorería de la Seguridad social aumentaron 15 por ciento en el primer semestre del presente año, con relación a igual período de 2015. Esto así porque pasaron de RD\$37,826.1MM a RD\$43,495,8MM en el señalado período.
- Por primera vez desde 1983, RD no tiene deuda con el FMI. Realizó el pago total del saldo de los compromisos adquiridos por el Estado dominicano con ese organismo, producto de los desembolsos relacionados con el Acuerdo Stand-By firmado el 6 de octubre de 2009.
- EL BCRD recibió las instrucciones mediante el SWIFT No. 07072016FR00367 enviado por la Reserva Federal de los Estados Unidos, acreditando la cuenta de del Tesoro dominicano en dólares estadounidenses por la suma de US\$561.3MM, por concepto de la colocación de Bonos Soberanos.

Las ideas y conceptos emitidos en la presente publicación son de uso exclusivamente informativo y no constituyen una recomendación específica respecto a las decisiones o acciones a tomar por parte de los lectores o clientes. En adición, Parallax Valores Puesto de Bolsa no se hace responsable de los conceptos que expresan sus colaboradores, los cuales no siempre coinciden con el criterio de la dirección de este boletín. Sin perjuicio de lo anterior, las fuentes de información son públicas y consideradas fehacientes.

Boletín Económico

Julio 2016

	Dic. 2015	Acum. 2016	Acum. 12 Meses	Var. Mensual
Inflación	2.34%	0.17%	1.91%	↓
Devaluación FX	2.78%	0.97%	1.97%	↑

	Dic. 2015	Actual	Var. Absoluta	Var. Relativa
Tasa de Cambio USD/DOP	45.51	45.95	0.03	0.07%
Deuda Pública (US\$MM)	23,804	25,716	324.90	1.28%
Deuda Pública (% del PIB)	36.20%	37.00%	0.01	3.93%
Reservas Internacionales Netas US (MM)	5,195.1	5,481	221.70	4.22%
Over Night Neto (MM)	9,812.3	11,860	(7,290.37)	-38.07%
TIPP Activa	16.68%	13.94%	0.01	7.98%
TIPP Pasiva	7.65%	5.83%	(0.00)	-6.57%

	1 Mes	6 Meses	2016	Total
Vencimiento del BC (MM)	5,787	6,747	6,747	454,224

*La deuda pública se encuentra disponible hasta el mes de Junio.

Macroeconomía Local

Mercado Cambiario: La tasa de cambio (USD-DOP) se mantuvo relativamente estable durante el mes con una devaluación de 0.03 centavos, lo que representa una variación relativa de 0.07%.

Inflación: La inflación registró una variación de un 0.17% para un acumulado de 1.91%.

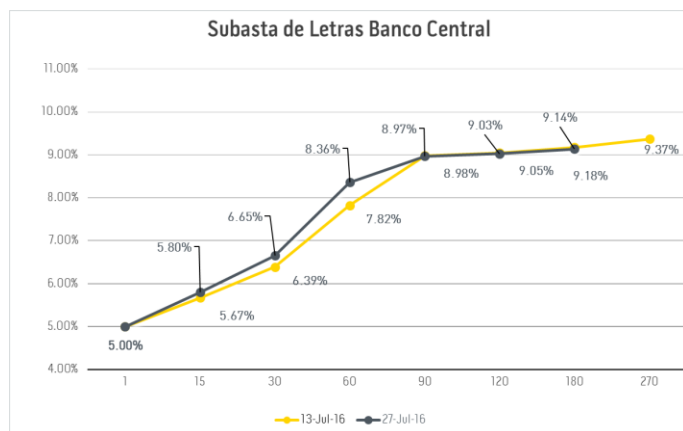
Reservas Internacionales Netas: Las RIN aumentaron por un monto de US\$7,290MM ubicándose en US\$11,860M.

Deuda Pública: La Deuda Pública al mes de Enero muestra US\$25,716MM. Esto representa el 37.0% del PIB.

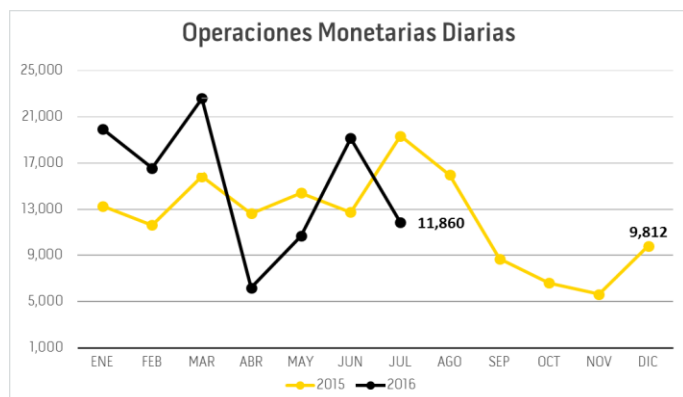
Boletín Económico

Julio 2016

Ultimas Tendencias: Mercado Local



Fuente: Banco Central



Fuente: Banco Central

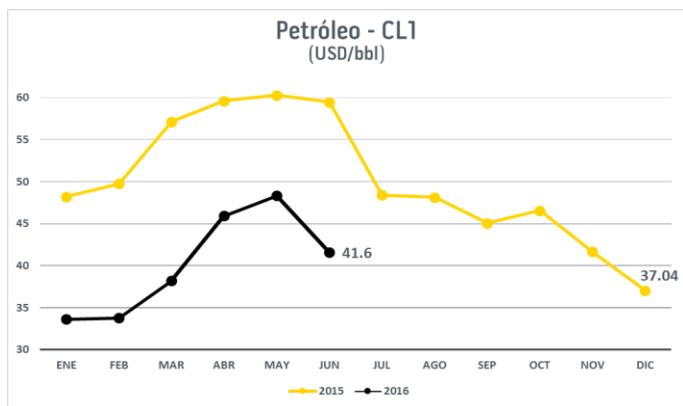
Letras Banco Central: El BC subastó RD\$200MM en dos subastas de letras. El monto total de ofertas recibidas fue de RD\$511MM. Adjudicaron un total de RD\$133MM, con un rendimiento promedio de 9.04%.

Operaciones Monetarias Diarias: El volumen de las operaciones monetarias diarias aumentó en RD\$8,454MM, situándose en RD\$19,150MM. Esto pudo haber influido en la alza de las tasas de la curva de títulos del BCRD.

Bolsa de Valores RD: El volumen transado a través de la plataforma de negociación de la Bolsa de Valores acumula RD\$4,987,818,614 en el mercado primario y RD\$72,712,892,021 en el mercado secundario. Los títulos más transados en el mes fueron los Certificados de Inversión Especial con un total de RD\$13,999,446,508 (63.39% del total transado en el mes), seguidos por los Bonos de Deuda Ley 331-15 con un total de RD\$3,252,222,472 (14.73% del total transado en el mes.)

Boletín Económico

Julio 2016



Fuente: Bloomberg

World Equity Index

	2Day	Value	Net Chg	%Chg	Δ AVAT	Time	%Ytd	%YtdCur
1) Americas								
11) DOW JONES		18371.91	-60.33	-0.33%	-1.11%	13:55	+5.43%	+5.43%
12) S&P 500		2169.84	-3.76	-0.17%	-0.45%	13:40	+6.16%	+6.16%
13) NASDAQ		5175.39	+13.26	+0.26%	-1.58%	13:55	+3.35%	+3.35%
14) S&P/TSX Comp		14582.74	+30.02	+0.21%	+9.88%	07/29 c	+12.09%	+18.44%
15) MEX IPC		46722.36	+61.69	+0.13%	-37.16%	13:35	+8.71%	-0.73%
16) IBOVESPA		57144.60	-163.61	-0.29%	+12.76%	13:40	+31.82%	+59.50%
2) EMEA								
21) Euro Stoxx 50		2967.31	-23.45	-0.78%	+22.67%	11:50 c	-9.19%	-6.60%
22) FTSE 100		6693.95	-30.48	-0.45%	-12.29%	11:35 c	+7.23%	-3.97%
23) CAC 40		4409.17	-30.64	-0.69%	-3.09%	12:05 c	-4.91%	-2.21%
24) DAX		10330.52	-6.98	-0.07%	+9.15%	12:30 c	-3.84%	-1.10%
25) IBEX 35		8513.40	-73.80	-0.86%	+2.43%	11:38 c	-10.80%	-8.26%
26) FTSE MIB		16554.83	-292.03	-1.73%	+19.78%	11:35 c	-22.71%	-20.51%
27) OMX STKH30		1379.46	-7.19	-0.52%	-17.03%	11:35 c	-4.66%	-6.23%
28) SWISS MKT		8127.20	+32.13	+0.40%	+11.79%	07/29 c	-7.83%	-4.63%
3) Asia/Pacific								
31) NIKKEI		16635.77	+66.50	+0.40%	+24.45%	02:15 c	-12.60%	+2.67%
32) HANG SENG		22129.14	+237.77	+1.09%	+19.65%	04:08 c	+0.98%	+0.85%
33) CSI 300		3176.81	-27.12	-0.85%	-9.01%	03:01 c	-14.85%	-16.78%
34) S&P/ASX 200		5587.39	+25.03	+0.45%	-24.50%	08/01 c	+5.50%	+9.53%

Fuente: Bloomberg

Noticias Internacionales

- La tasa de desempleo se mantuvo estable en junio tanto en la zona del euro como en la UE, al permanecer en el 10.1% y en el 8.6%.
- El FMI considera que Portugal necesitará aplicar medidas adicionales si quiere cumplir con la meta de déficit público marcada por el Gobierno luso, que se sitúa en el 2.2%.
- El grupo de telecomunicaciones estadounidense Verizon confirmó que había alcanzado un “acuerdo definitivo” para comprar el negocio operativo de Yahoo por unos USD\$4.830MM.
- Los beneficios de Apple cayeron un 27% durante el tercer trimestre fiscal hasta los USD\$7.800MM ante las menores ventas de los teléfonos iPhone.