

Boletín Económico

Mayo 2016

Noticias Locales

Vto.	BC	Var. Abs.	MH	Var. Abs.
2016	9.09%	0.04%	8.95%	-0.03%
2017	9.45%	-0.01%	9.26%	0.04%
2018	9.75%	0.01%	9.79%	0.09%
2019	9.98%	-0.06%	9.93%	-0.05%
2020	10.13%	-0.11%	10.06%	-0.04%
2021	10.31%	-0.10%	10.17%	-0.06%
2022	10.51%	-0.10%	10.30%	-0.07%
2023	10.67%	-0.08%	10.86%	0.00%
2024			10.55%	-0.11%
2026			10.88%	-0.06%
2028			11.75%	0.01%
2029			11.16%	-0.01%
CDEEE23			5.69%	0.32%

- El BCRD decidió mantener la TPM en 5.0% anual, durante su reunión de política monetaria de mayo de 2016.
- El gobernador del BCRD, se reunió con la directiva de la Unión Nacional de Empresarios, a la que presentó los principales resultados de la economía dominicana durante el período enero-marzo de 2016, destacando el crecimiento de 6.1% del PIB y el mantenimiento de la estabilidad macroeconómica.
- A través del envío de remesas familiares, los dominicanos residentes en el exterior aportaron RD\$734,920.9MM a la economía dominicana, durante el período comprendido entre agosto 2012 y el primer trimestre del presente año.
- La inversión extranjera directa alcanzó los US\$580.1MM, durante el primer trimestre de 2016, informó el BCRD en su informe preliminar de la economía

Las ideas y conceptos emitidos en la presente publicación son de uso exclusivamente informativo y no constituyen una recomendación específica respecto a las decisiones o acciones a tomar por parte de los lectores o clientes. En adición, Parallax Valores Puesto de Bolsa no se hace responsable de los conceptos que expresan sus colaboradores, los cuales no siempre coinciden con el criterio de la dirección de este boletín. Sin perjuicio de lo anterior, las fuentes de información son públicas y consideradas fehacientes.

Boletín Económico

Mayo 2016

	Dic. 2015	Acum. 2016	Acum. 12 Meses	Var. Mensual
Inflación	2.34%	-0.67%	1.75%	↓
Devaluación FX	2.78%	0.82%	2.46%	↑

	Dic. 2015	Actual	Var. Absoluta	Var. Relativa
Tasa de Cambio USD/DOP	45.51	45.88	0.05	0.12%
Deuda Pública (US\$MM)	23,804	24,902	103.00	0.42%
Deuda Pública (% del PIB)	36.20%	35.80%	(0.00)	-0.56%
Reservas Internacionales Netas US (MM)	5,195.1	5,047	35.60	0.71%
Over Night Neto (MM)	9,812.3	14,303	8,087.38	130.11%
TIPP Activa	16.68%	14.75%	(0.01)	-6.23%
TIPP Pasiva	7.65%	5.79%	0.00	6.43%

	1 Mes	6 Meses	2016	Total
Vencimiento del BC (MM)	373	6,326	6,887	439,131

*La deuda pública se encuentra disponible hasta el mes de Abril.

Macroeconomía Local

Mercado Cambiario: La tasa de cambio (USD-DOP) se mantuvo relativamente estable durante el mes con una devaluación de 0.05 centavos, lo que representa una variación relativa de 0.12%.

Inflación: La inflación registró una variación de un -0.67% para un acumulado de 1.75%.

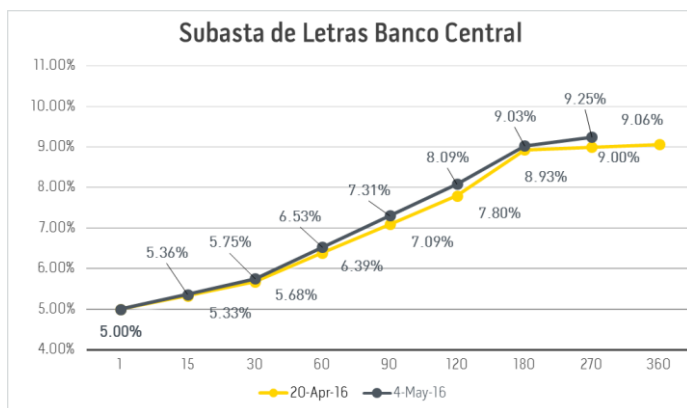
Reservas Internacionales Netas: Las RIN aumentaron por un monto de US\$35.6MM ubicándose en US\$5,047MM.

Deuda Pública: La Deuda Pública al mes de Enero muestra US\$24,902MM. Esto representa el 35.80% del PIB.

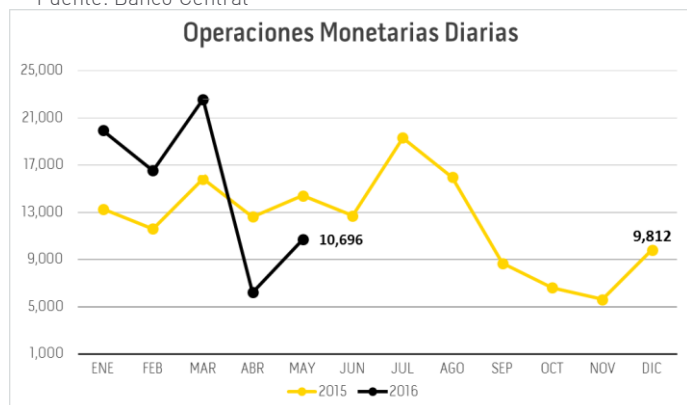
Boletín Económico

Mayo 2016

Ultimas Tendencias: Mercado Local



Fuente: Banco Central



Fuente: Banco Central

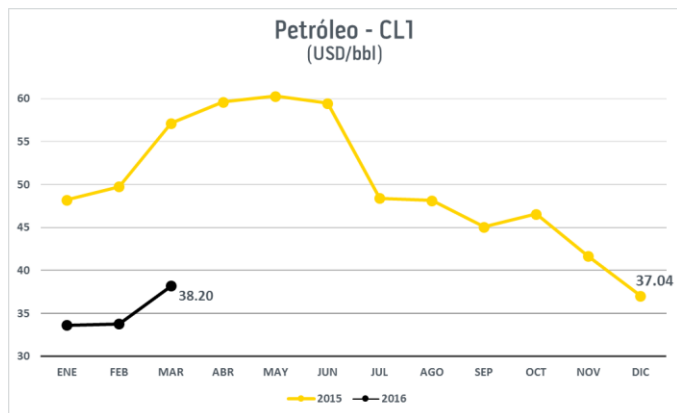
Letras Banco Central: El BC subastó RD\$600MM en dos subastas de letras. El monto total de ofertas recibidas fue de RD\$63.3MM. Adjudicaron un total de RD\$63.3MM, con un rendimiento promedio de 9.04%.

Operaciones Monetarias Diarias: El volumen de las operaciones monetarias diarias aumentó en RD\$4,480MM, situándose en RD\$10,696MM. Esto pudo haber influido en la alza de las tasas de la curva de títulos del BCRD.

Bolsa de Valores RD: El volumen transado a través de la plataforma de negociación de la Bolsa de Valores acumula RD\$1,927,191,098 en el mercado primario y RD\$47,822,813,003 en el mercado secundario. Los títulos más transados en el mes fueron los Certificados de Inversión Especial con un total de RD\$7,100,435,568 (49.86% del total transado en el mes), seguidos por los Bonos de Deuda Ley 331-15 con un total de RD\$2,730,421,592 (19.18% del total transado en el mes.)

Boletín Económico

Mayo 2016



Fuente: Bloomberg

World Equity Index

1) Americas	2Day	Value	Net Chg	%Chg	Time	P/E	DvYld	%1Mon	%1MonCur
11) DOW JONES		17719.51	-73.24	-0.41%	14:11	16.14	2.56	+4.19%	+4.19%
12) S&P 500		2066.71	-6.07	-0.29%	13:56	18.78	2.18	+3.34%	+3.34%
13) NASDAQ		4892.66	-21.88	-0.45%	14:11	30.75	1.30	+3.72%	+3.72%
14) S&P/TSX Comp		13361.52	-78.92	-0.59%	13:51	21.20	3.24	+1.13%	+3.11%
15) MEX IPC		45528.81	-534.11	-1.16%	13:51	31.03	1.97	+1.52%	+3.34%
16) IBOVESPA		48955.65	-1605.88	-3.18%	13:56	--	3.79	-0.26%	+3.89%
17) CHILE SLCT		3940.11	-7.22	-0.18%	14:11	24.37	3.12	+2.65%	+4.33%
18) Colom COLCAP		1332.70	-0.93	-0.07%	13:50	28.04	3.00	+2.92%	+6.19%
19) ARG MERVAL		12857.39	-322.45	-2.45%	13:50	13.56	0.47	-3.10%	+0.08%
20) S&P/BVL Peru		11890.43	-167.50	-1.39%	04/01 c	27.66	2.44	+5.42%	+8.63%
2) EMEA									
21) Euro Stoxx		2962.28	+9.00	+0.30%	11:50 c	19.43	3.95	-2.47%	+1.03%
22) FTSE 100		6164.72	+18.67	+0.30%	11:35 c	34.12	4.46	-0.56%	-0.15%
23) CAC 40		4345.22	+22.98	+0.53%	12:05 c	20.80	3.45	-2.50%	+1.00%
24) DAX		9822.08	+27.44	+0.28%	12:30 c	20.11	3.05	-0.02%	+3.57%
3) Asia/Pacific									
31) NIKKEI		16123.27	-40.89	-0.25%	02:15 c	17.82	1.88	-5.24%	-3.02%
32) HANG SENG		20498.92	-277.78	-1.34%	04/01 c	10.02	4.12	+1.60%	+1.69%
33) Shanghai Comp		3009.53	+5.61	+0.19%	04/01 c	15.76	2.03	+4.71%	+5.10%
34) S&P/ASX 200		4995.32	-4.07	-0.08%	04/04 c	22.16	4.98	-1.86%	+0.41%

Fuente: Bloomberg

Noticias Internacionales

- La economía de Puerto Rico se contraerá un 1.2% durante el actual ejercicio fiscal y un 2% en el siguiente, según cálculos de la Junta de Planificación local, que apunta que esos retrocesos se sumarán al del 0.6% registrado en el 2015.
- Argentina podría emitir US\$30,000MM de deuda este año, conforme otros emisores intentan imitar el éxito del gobierno en volver a los mercados internacionales de capital con una venta exitosa de bonos el pasado mes de Abril.
- La inflación en la zona euro mejoró levemente en mayo en relación al mes de abril pero se mantuvo en territorio negativo, -0.1%, según una primera estimación de la agencia europea de estadísticas Eurostat.
- Venezuela vendió US\$1.700mm de sus reserva de oro, cerca del 16% del total, en el primer trimestre de 2016 para hacer frente al deterioro económico que vive el país.