

# Boletín Económico

Abril 2016

Vto.	BC	Var. Abs.	MH	Var. Abs.
2016	9.05%	-0.03%	8.98%	-0.12%
2017	9.46%	0.08%	9.23%	-0.07%
2018	9.74%	0.03%	9.70%	0.11%
2019	10.04%	0.13%	9.97%	0.22%
2020	10.23%	-0.05%	10.10%	0.22%
2021	10.41%	-0.06%	10.23%	0.22%
2022	10.61%	-0.01%	10.37%	0.24%
2023	10.75%	0.05%	10.86%	-0.02%
2024			10.66%	0.18%
2026			10.93%	0.17%
2028			11.74%	0.09%
2029			11.17%	0.19%
CDEEE23			5.36%	0.41%

## Noticias Locales

- El crecimiento económico de la República Dominicana en 2016 será del 5.4% y en 2017 del 4.5 %, según el FMI, quien señaló que Haití registrará tasas de un 2.3% y un 3.3%, respectivamente.
- La calificadora de riesgos Fitch Ratings afirmó que las plantas de carbón de Punta Catalina serán muy importantes para el país, ya que desplazarán generadores de energía menos eficientes, llevarán a la estabilidad de precios de compra y darán respuesta al aumento de la demanda.
- La DGII informó que las recaudaciones correspondientes a de marzo 2016 totalizaron RD\$29,421.1MM, registrando un aumento de RD\$5,086.4MM sobre lo recaudado en el mismo periodo del año 2015, lo que representa un crecimiento de 20.9%.
- EL BCRD en su Reunión de Política Monetaria de abril de 2016, decidió mantener la Tasa de Política Monetaria en 5.00% anual.

Las ideas y conceptos emitidos en la presente publicación son de uso exclusivamente informativo y no constituyen una recomendación específica respecto a las decisiones o acciones a tomar por parte de los lectores o clientes. En adición, Parallax Valores Puesto de Bolsa no se hace responsable de los conceptos que expresan sus colaboradores, los cuales no siempre coinciden con el criterio de la dirección de este boletín. Sin perjuicio de lo anterior, las fuentes de información son públicas y consideradas fehacientes.

# Boletín Económico

Abril 2016

	Dic. 2015	Acum. 2016	Acum. 12 Meses	Var. Mensual
Inflación	2.34%	-0.58%	1.59%	↓
Devaluación FX	2.78%	0.70%	2.52%	↑

	Dic. 2015	Actual	Var. Absoluta	Var. Relativa
Tasa de Cambio USD/DOP	45.51	45.83	0.04	0.09%
Deuda Pública (US\$MM)	23,804	24,799	-	0.00%
Deuda Pública (% del PIB)	36.20%	36.00%	-	0.00%
Reservas Internacionales Netas US (MM)	5,195.1	5,015	31.00	0.62%
Over Night Neto (MM)	9,812.3	3,510	(15,673.51)	-81.70%
TIPP Activa	16.68%	15.69%	(0.00)	-0.76%
TIPP Pasiva	7.65%	6.54%	(0.00)	-3.54%

	1 Mes	6 Meses	2016	Total
Vencimiento del BC (MM)	-	7,785	8,315	443,859

\*La deuda pública se encuentra disponible hasta el mes de febrero.

\*\* La inflación se encuentra disponible hasta el mes de marzo.

## Macroeconomía Local

**Mercado Cambiario:** La tasa de cambio (USD-DOP) se mantuvo relativamente estable durante el mes con una devaluación de 04 centavos, lo que representa una variación relativa de 0.09%.

**Inflación:** La inflación registró una variación de un -0.58% para un acumulado de 1.59%.

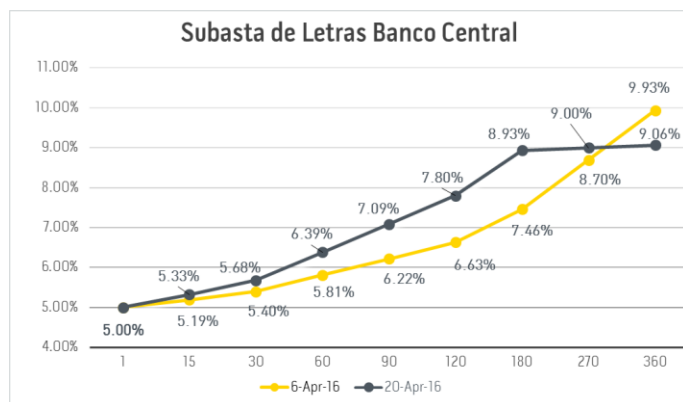
**Reservas Internacionales Netas:** Las RIN disminuyeron por un monto de US\$31MM ubicándose en US\$5,015MM.

**Deuda Pública:** La Deuda Pública al mes de Enero muestra US\$24,799MM. Esto representa el 36.00% del PIB.

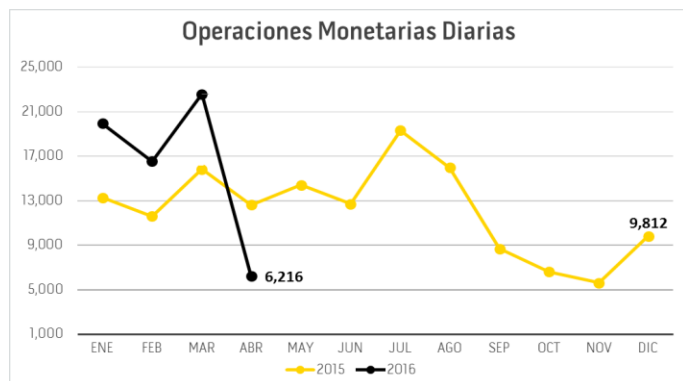
# Boletín Económico

Abril 2016

## Ultimas Tendencias: Mercado Local



Fuente: Banco Central



Fuente: Banco Central

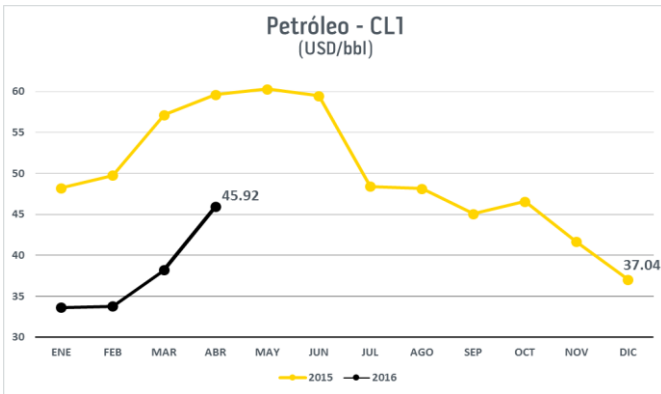
**Letras Banco Central:** El BC subastó RD\$800MM en dos subastas de letras. El monto total de ofertas recibidas fue de RD\$1,017MM. Adjudicaron un total de RD\$800MM, en las otras dos a rendimientos promedios de 8.94% y 8.93%.

**Operaciones Monetarias Diarias:** El volumen de las operaciones monetarias diarias disminuyó en RD\$16,389MM, situándose en RD\$6,215MM. Esto pudo haber influido en la baja de las tasas de la curva de títulos del BCRD.

**Bolsa de Valores RD:** El volumen transado a través de la plataforma de negociación de la Bolsa de Valores acumula RD\$15,921,18,359 en el mercado secundario. Los títulos más transados en el mes fueron los Bonos Corporativos con un total de RD\$5,742,798,694 (30.97% del total transado en el mes), seguidos por los Certificados de Inversión Especial con un total de RD\$4,564,509,881 (24.62% del total transado en el mes.)

# Boletín Económico

Abril 2016



Fuente: Bloomberg

## World Equity Index

	2Day	Value	Net Chg	%Chg	Time	P/E	DvYld	%1Mon	%1MonCu
<b>Americas</b>									
DOW JONES		17773.64	-57.12	-0.32%	16:15 c	16.70	2.56	+0.80%	+0.80
S&P 500		2065.30 d	-10.51	-0.51%	16:20 c	19.00	2.19	+0.50%	+0.50
NASDAQ		4775.36	-29.93	-0.62%	16:52 c	30.71	1.32	-1.47%	-1.47
S&P/TSX Comp		13951.45 d	+65.02	+0.47%	16:20 c	21.67	3.09	+3.91%	+8.23
MEX IPC		45784.77 d	+255.84	+0.56%	16:06 c	28.48	1.96	-0.25%	+0.68
IBOVESPA		53910.51 d	-401.46	-0.74%	16:22	102.04	3.19	+5.39%	+11.50
CHILE SLCT		4002.07	-20.53	-0.51%	16:03	23.33	3.04	+2.15%	+5.36
Colom COLCAP		1342.42 d	-19.60	-1.44%	15:59 c	21.59	3.10	+3.29%	+10.92
ARG MERVAL		13724.07 d	-15.24	-0.11%	16:00 c	10.55	0.67	+6.14%	+8.59
S&P/BVL Peru		13509.80 d	+66.91	+0.50%	04/28 c	28.46	2.08	+14.50%	+17.15
<b>EMEA</b>									
Euro Stoxx		3028.21 d	-97.22	-3.11%	11:50 c	21.56	3.89	+0.78%	+2.20
FTSE 100		6241.89 d	-80.51	-1.27%	04/29 c	38.26	4.45	+2.23%	+3.80
CAC 40		4428.96 d	-128.40	-2.82%	12:05 c	22.16	3.43	+1.43%	+2.85
DAX		10038.97 d	-282.18	-2.73%	04/29 c	23.09	3.12	+1.53%	+2.96
<b>Asia/Pacific</b>									
NIKKEI		16666.05 d	-624.44	-3.61%	04/28 c	19.44	1.89	-2.56%	+3.21
HANG SENG		21067.05 d	-320.98	-1.50%	04:01 c	10.38	4.00	+2.77%	+2.75
Shanghai Comp		2938.32 d	-7.26	-0.25%	04/29 c	16.11	2.09	-2.37%	-2.06
S&P/ASX 200		5252.22	+26.79	+0.51%	04/29 c	23.28	4.74	+5.06%	+4.80

Fuente: Bloomberg

## Noticias Internacionales

- El PIB de EEUU aumentó un 0.5% en el primer trimestre de 2016 y registró así su menor incremento trimestral en dos años.
- La economía estadounidense creció a un ritmo anual del 0.5% en el primer trimestre de 2016, su peor resultado en dos años, debido a la ralentización del gasto de los consumidores, de las exportaciones y de la inversión empresarial.
- Brasil cerró en el primer trimestre del año con un déficit fiscal primario de 5.771MM de reales (unos 1.650MM de dólares), equivalentes al 0.39% del PIB.
- El PBI de México aumentó 2.9% en el primer trimestre de 2016 respecto al mismo período de 2015.