

Boletín Económico

Enero 2016

Noticias Locales

Vto.	BC	Var. Abs.	MH	Var. Abs.
2016	9.35%	-0.25%	8.75%	0.10%
2017	9.65%	-0.25%	9.20%	0.00%
2018	9.95%	-0.20%	9.55%	0.05%
2019	10.25%	-0.10%	9.75%	0.05%
2020	10.55%	-0.10%	9.90%	0.00%
2021	10.90%	-0.05%	10.05%	0.05%
2022	11.25%	-0.05%	10.15%	0.00%
2023			11.00%	0.35%
2024			10.35%	0.00%
2026			10.55%	0.05%
2028			11.55%	0.15%
2029			10.80%	-0.05%
CDEEE23			5.20%	0.50%

- El BCRD informó que decidió mantener su tasa de interés de política monetaria en 5.00% anual.
- El BCRD reportó que la inflación anualizada a enero 2016 alcanzó 2.53%, manteniéndose por debajo del límite inferior de la meta de inflación de 4.0% establecida en el Programa Monetario para el año 2016.
- El Gobierno dominicano colocó en el mercado global de capitales bonos soberanos por un monto total de US\$1,000MM, los cuales son parte del plan de financiamiento del presente año aprobado en la Ley No. 260-15 que del Presupuesto General del Estado para el año 2016.
- La DGII dio a conocer el informe de recaudación correspondiente al mes de diciembre 2015, registrando una recaudación total de RD\$25,889MM, lo que muestra un aumento de RD\$450.8MM adicionales al total recaudado en el mismo periodo del año anterior. Estas cifras representan un crecimiento de 1.8%.

Las ideas y conceptos emitidos en la presente publicación son de uso exclusivamente informativo y no constituyen una recomendación específica respecto a las decisiones o acciones a tomar por parte de los lectores o clientes. En adición, Parallax Valores Puesto de Bolsa no se hace responsable de los conceptos que expresan sus colaboradores, los cuales no siempre coinciden con el criterio de la dirección de este boletín. Sin perjuicio de lo anterior, las fuentes de información son públicas y consideradas fehacientes.

Boletín Económico

Enero 2016

	Dic. 2015	Acum. 2016	Acum. 12 Meses	Var. Mensual
Inflación	2.34%	-0.01%	2.53%	↓
Devaluación FX	1.75%	2.11%	2.11%	↑

	Dic. 2015	Actual	Var. Absoluta	Var. Relativa
Tasa de Cambio USD/DOP	45.51	45.67	0.16	0.35%
Deuda Pública (US\$MM)	23,804	24,155	350.80	1.47%
Deuda Pública (% del PIB)	36.20%	36.70%	0.01	1.38%
Reservas Internacionales Netas US (MM)	5,195.1	4,803	(391.95)	-7.54%
Over Night Neto (MM)	9,812.3	19,959	10,146.50	103.41%
TIPP Activa	16.68%	15.18%	0.00	2.71%
TIPP Pasiva	7.65%	5.90%	(0.01)	-9.92%

	1 Mes	6 Meses	2016	Total
Vencimiento del BC (MM)	10	15,301	22,613	416,129

*La deuda pública está disponible hasta diciembre.

Macroeconomía Local

Mercado Cambiario: La tasa de cambio (USD-DOP) se mantuvo relativamente estable durante el mes con una devaluación de 16 centavos, lo que representa una variación relativa de 0.35%.

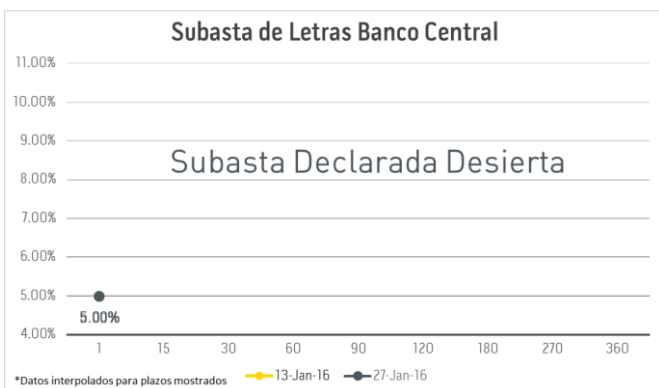
Inflación: La inflación registró una variación de un -0.01% para un acumulado de 2.53%.

Reservas Internacionales Netas: Las RIN disminuyeron por un monto de US\$308.54MM ubicándose en US\$4,887MM.

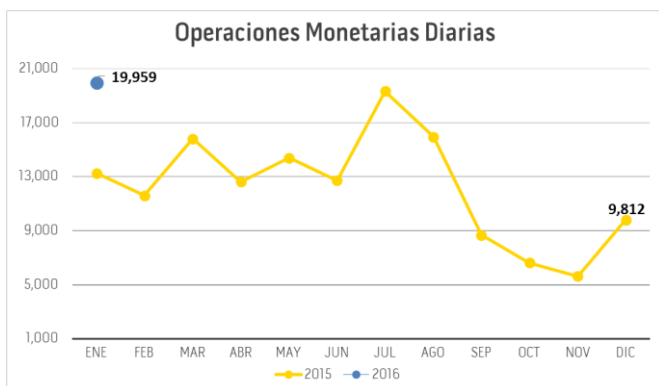
Deuda Pública: La Deuda Pública al mes de Diciembre muestra US\$24,155MM. Esto representa el 36.70% del PIB.

Boletín Económico

Enero 2016



Fuente: Banco Central



Fuente: Banco Central

Ultimas Tendencias: Mercado Local

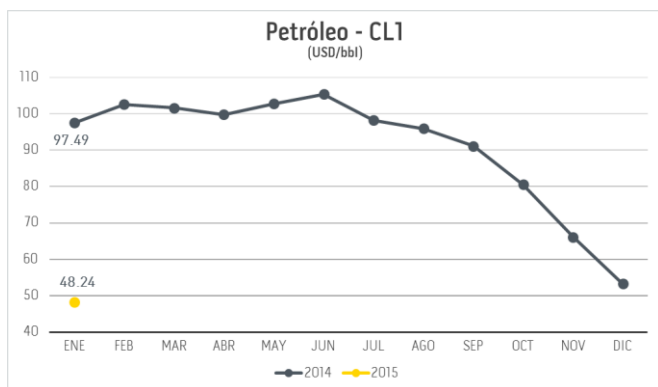
Letras Banco Central: El BC subastó RD\$1,000MM en dos subastas de letras, las cuales resultaron desiertas.

Operaciones Monetarias Diarias: El volumen de las operaciones monetarias diarias aumentó en RD\$10,147MM, situándose en RD\$19,959MM. Esto pudo haber influido en la bajada de las tasas de la curva de títulos del BCRD.

Bolsa de Valores RD: El volumen transado a través de la plataforma de negociación de la Bolsa de Valores acumula RD\$1,939,375,310 en el mercado secundario. Los títulos más transados en el mes fueron los Certificados de Inversión Especial del Banco Central con un total de RD\$1,158,647,710 (59.74% del total transado en el mes), seguidos por los Bonos de Deuda Ley 152-14 con un total de RD\$183,102,765 (14.60% del total transado en el mes.)

Boletín Económico

Enero 2016



Fuente: Bloomberg

World Equity Index



Fuente: Bloomberg

Noticias Internacionales

- El Banco Mundial redujo sus previsiones del precio medio del barril de crudo a 37 dólares para 2016 debido a la entrada en el mercado del petróleo de Irán y las menores perspectivas de crecimiento en las economías emergentes.
- El FMI pronosticó que la recesión se prolongará en Latinoamérica por segundo año consecutivo en 2016, con una contracción estimada del 0.3%, debido a la profunda recesión de Brasil, cuya economía caerá un 3.5% este año.
- El PIB de EEUU creció un 0.7% en tasa anualizada en el cuarto trimestre de 2015, lo que deja el crecimiento acumulado en el año en el 2.4%, según el Departamento de Comercio.
- La economía de Reino Unido experimentó en 2015 un crecimiento anual del 2.2% en relación al año anterior, situándose de este modo un 6.6% por encima del nivel máximo registrado antes de la crisis en el segundo trimestre de 2008, según informó la Oficina Nacional de Estadística.