






Boletín Económico

Agosto 2015

Vto.	BC	Var. Abs.	MH	Var. Abs.
2015	7.95%	0.20%		
2016	8.60%	0.20%	8.30%	0.00%
2017	9.15%	0.15%	8.85%	0.05%
2018	9.55%	0.10%	9.45%	0.20%
2019	9.80%	0.10%	9.65%	0.10%
2020	10.15%	0.10%	9.75%	0.10%
2021	10.35%	0.15%	9.85%	0.05%
2022	10.60%	0.15%	10.00%	0.10%
2023			10.45%	0.00%
2024			10.20%	0.15%
2026			10.35%	0.10%
2028			11.45%	-0.05%
2029			10.70%	0.05%
CDEEE23			4.60%	0.05%

Noticias Locales

-  El BCRD decidió mantener su tasa de interés de política monetaria en cinco por ciento anual (5%)
-  En el primer semestre de este año el Gobierno realizó inversiones por RD\$35,298MM en todo el país, la mayoría en los sectores educación, transporte, energía, salud y vivienda, el Ministerio de Economía, Planificación y Desarrollo (MEPyD).
-  El BCRD informa que la inflación del mes de julio, fue de 0.24% respecto al mes de junio de 2015, lo que ubicó la inflación acumulada de los primeros siete meses del año (enero-julio) en 0.85%.
-  Las recaudaciones de la DGII del periodo de enero – julio 2015 fueron de RD\$192,530.4MM, un 4.8% menos que el monto estimado en el Presupuesto del Estado para ese periodo.
-  Según la Superintendencia de Bancos de RD los créditos al sector privado del sistema financiero crecieron un 14%.

Las ideas y conceptos emitidos en la presente publicación son de uso exclusivamente informativo y no constituyen una recomendación específica respecto a las decisiones o acciones a tomar por parte de los lectores o clientes. En adición, Parallax Valores Puesto de Bolsa no se hace responsable de los conceptos que expresan sus colaboradores, los cuales no siempre coinciden con el criterio de la dirección de este boletín. Sin perjuicio de lo anterior, las fuentes de información son públicas y consideradas fehacientes.

Boletín Económico

Agosto 2015

	Dic. 2014	Acum. 2015	Acum. 12 Meses	Var. Mensual
Inflación	1.58%	0.85%	0.50%	↑
Devaluación FX	2.88%	1.79%	3.21%	↓

	Dic. 2014	Actual	Var. Absoluta	Var. Relativa
Tasa de Cambio USD/DOP	44.28	45.07	(0.02)	-0.04%
Deuda Pública (US\$MM)	23,855.40	23,741.90	2.20	0.01%
Deuda Pública (% del PIB)	37.90%	36.50%	-	0.00%
Reservas Internacionales Netas US (MM)	4,650.45	4,679.70	(56.70)	-1.20%
Over Night Neto (MM)	25,645.79	15,971	5,011.00	45.72%
TIPP Activa	14.24%	15.37%	0.56%	3.78%
TIPP Pasiva	7.57%	4.96%	-0.52%	-9.49%

	1 Mes	6 Meses	2015	Total
Vencimiento del BC (MM)	4,517	27,888	14,473	417,580

*La inflación y la deuda pública están disponibles hasta julio 2015.
Macroeconomía Local

Mercado Cambiario: La tasa de cambio (USD-DOP) se mantuvo relativamente estable durante el mes con una devaluación de 2 centavos, lo que representa una variación relativa de -0.04%.

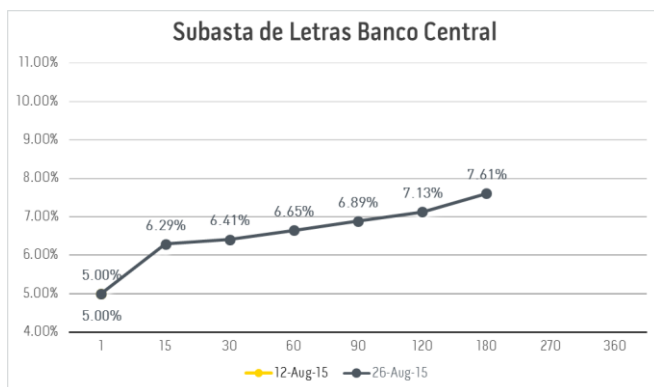
Inflación: La inflación registró una variación de un 0.24% para un acumulado de 0.85%.

Reservas Internacionales Netas: Las RIN disminuyeron por un monto de US\$56.7MM ubicándose en US\$ 4,679.7MM.

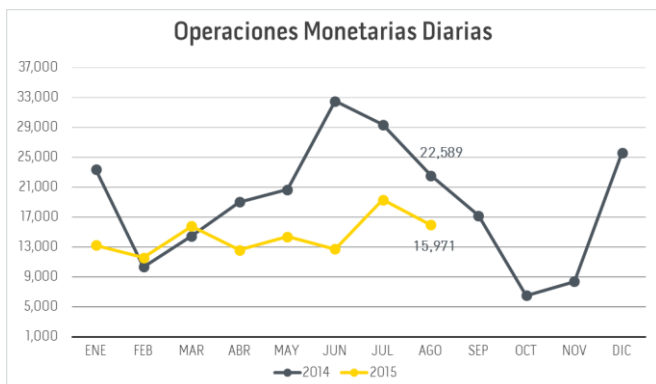
Deuda Pública: La Deuda Pública aumentó en US\$2.2MM, ubicándose en US\$23,741.9MM. Esto representa el 36.5% del PIB.

Boletín Económico

Agosto 2015



Fuente: Banco Central



Fuente: Banco Central

Ultimas tendencias Mercado Local

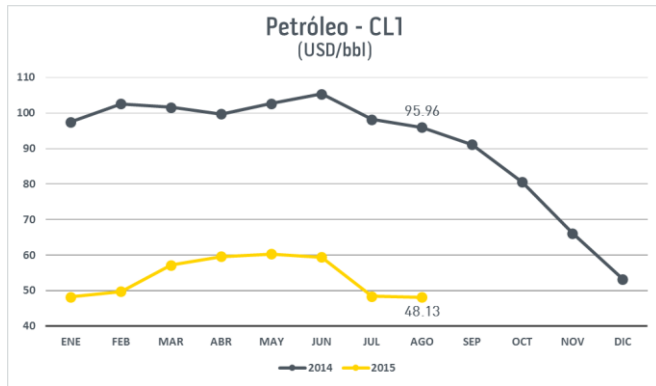
Letras Banco Central: El BC subastó RD\$200MM en dos subastas de letras. El monto total de ofertas recibidas fue de RD\$910MM. La primera fue declarada desierta y en la segunda adjudicaron un total de RD\$100MM a un rendimiento promedio de 6.3904%.

Operaciones Monetarias Diarias: El volumen de las operaciones monetarias diarias aumentó en RD\$5,011MM, situándose en RD\$15,971MM. Esto lleva a una ligera presión hacia la baja en las tasas de los títulos valores.

Bolsa de Valores RD: En el mercado de valores local, el volumen transado a través de la plataforma de negociación de la Bolsa de Valores acumula RD\$14,453,641,382 en el mercado secundario y RD\$200,049,078 en el mercado primario. Los títulos más transados en el mes fueron los Bonos de Deuda Ley 58-13 con un total de RD\$4,387,692,998 (29.94% del total transado en el mes), seguidos por los Certificados de Inversión Especial del Banco Central con un total de RD\$3,799,043,825 (25.93% del total transado en el mes).

Boletín Económico

Agosto 2015



Fuente: Bloomberg

World Equity Index



Fuente: Bloomberg

Noticias Internacionales

- El desempleo en Estados Unidos en el mes de julio se mantuvo en el 5.3 %, tras crear 215.000 nuevos puestos de trabajo.
- Grecia reembolsó 186.3MM de euros al FMI y evitó así un nuevo atraso de pagos con la institución multilateral, en plena negociación del tercer plan de ayuda al país.
- El gobierno de Brasil informó que el país cayó nuevamente en recesión técnica porque su PIB se contrajo 1.9% tan solo en el segundo trimestre.
- El precio del petróleo intermedio de Texas (WTI) subió un 10.26 % y terminó en 42,56 dólares el barril, la subida más pronunciada desde marzo de 2009.
- La Bolsa de Shanghái, la de referencia en China, se hundió un 7,63 %, una caída que se suman al desplome de un 8,49 %, el mayor en ocho años y que desató el pánico en los mercados internacionales.