






# Boletín Económico

Julio 2015

Vto.	BC	Var. Abs.	MH	Var. Abs.
2015	7.75%	-0.25%		
2016	8.40%	-0.05%	8.30%	0.05%
2017	9.00%	-0.05%	8.80%	0.40%
2018	9.45%	0.15%	9.25%	0.25%
2019	9.70%	0.10%	9.55%	0.25%
2020	10.05%	0.15%	9.65%	0.25%
2021	10.20%	0.15%	9.80%	0.30%
2022	10.45%	0.25%	9.90%	0.25%
2023			10.45%	0.15%
2024			10.05%	0.20%
2026			10.25%	0.20%
2028			11.50%	0.10%
2029			10.65%	0.20%
CDEEE23			4.55%	-0.05%

## Noticias Locales

-  En su reunión de política monetaria del mes de julio de 2015 el BC decidió mantener su tasa de interés de política monetaria en 5.00% anual.
-  El 47.4 % del total de los Fondos de Pensiones, RD\$ 140,289.12 millones, se encuentran invertidos en el BC de la Rep. Dom.
-  Los proyectos estratégicos ideados para transformar la zona fronteriza donde convergen Rep. Dom. y Haití, comenzarán a desarrollarse a finales de este año con una inversión inicial de al menos US\$2,000MM.
-  El mercado de valores en bolsa creció un 25% en el primer semestre del 2015 en comparación con igual periodo del 2014, alcanzado un monto de RD\$96,496MM, incluyendo el mercado primario y secundario.
-  El presidente de ADOSAFI expreso que los Fondos de Inversión en Rep. Dom. ya suman unos RD\$5,000MM.

Las ideas y conceptos emitidos en la presente publicación son de uso exclusivamente informativo y no constituyen una recomendación específica respecto a las decisiones o acciones a tomar por parte de los lectores o clientes. En adición, Parallax Valores Puesto de Bolsa no se hace responsable de los conceptos que expresan sus colaboradores, los cuales no siempre coinciden con el criterio de la dirección de este boletín. Sin perjuicio de lo anterior, las fuentes de información son públicas y consideradas fehacientes.

# Boletín Económico

Julio 2015

	Dic. 2014	Acum. 2015	Acum. 12 Meses	Var. Mensual
Inflación	1.58%	0.60%	0.62%	↑
Devaluación FX	2.88%	1.72%	3.65%	↑

	Dic. 2014	Actual	Var. Absoluta	Var. Relativa
Tasa de Cambio USD/DOP	44.28	45.04	0.13	0.30%
Deuda Pública (US\$MM)	23,855.40	23,525.60	-	0.00%
Deuda Pública (% del PIB)	37.90%	35.80%	0.00%	0.00%
Reservas Internacionales Netas US (MM)	4,650.45	4,752.27	(158.53)	-3.23%
Over Night Neto (MM)	25,645.79	19,342	6,609.05	51.91%
TIPP Activa	14.24%	13.91%	0.27%	1.98%
TIPP Pasiva	7.57%	4.05%	-0.63%	-13.46%

	1 Mes	6 Meses	2015	Total
Vencimiento del BC (MM)	711	26,670	15,185	408,176

\*La inflación esta disponible hasta junio 2015 y la deuda publica hasta mayo 2015.

## Macroeconomía Local

**Mercado Cambiario:** La tasa de cambio (USD-DOP) se mantuvo relativamente estable durante el mes con una devaluación de 13 centavos, lo que representa una variación relativa de 0.30%.

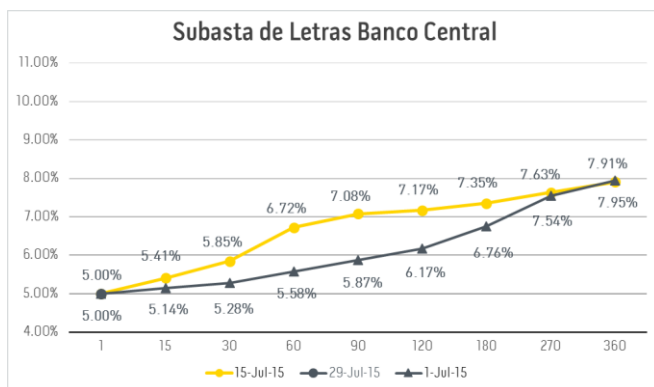
**Inflación:** La inflación registró una variación de un 0.41% para un acumulado de 0.60%.

**Reservas Internacionales Netas:** Las RIN disminuyeron por un monto de US\$158.53MM ubicándose en US\$ 4,752.27MM.

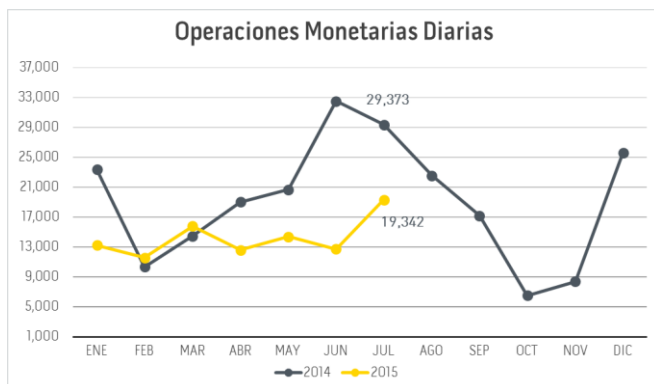
**Deuda Pública:** La Deuda Pública aumento en US\$976.1MM, ubicándose en US\$23,525.6MM. Esto representa el 35.80% del PIB.

# Boletín Económico

Julio 2015



Fuente: Banco Central



Fuente: Banco Central

## Ultimas tendencias Mercado Local

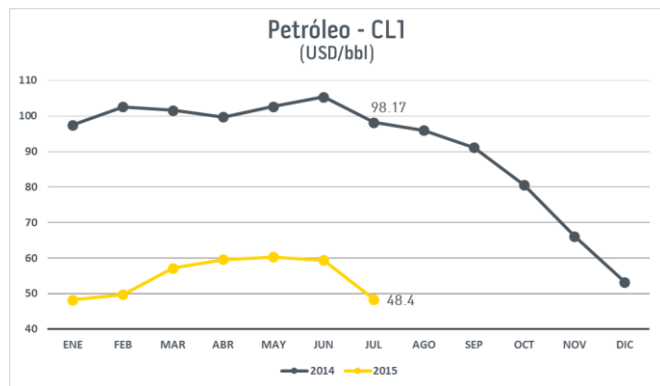
**Letras Banco Central:** El BC subastó RD\$300MM en tres subastas de letras. El monto total de ofertas recibidas fue de RD\$508.15MM. La última fue declarada desierta y adjudicaron un total de RD\$197MM, en las otras dos a rendimientos promedios de 7.7394% y 7.6247%.

**Operaciones Monetarias Diarias:** El volumen de las operaciones monetarias diarias aumentó en RD\$6,609MM, situándose en RD\$19,342MM. Esto lleva a una ligera presión hacia la baja en las tasas de los títulos valores.

**Bolsa de Valores RD:** En el mercado de valores local, el volumen transado a través de la plataforma de negociación de la Bolsa de Valores acumula RD\$72,980,096,296 en el mercado secundario y RD\$5,620,864,781 en el mercado primario. Los títulos más transados en el mes fueron los Certificados de Inversión Especial del Banco Central con un total de RD\$4,876,370,466 (34.15% del total transado en el mes), seguidos por los Bonos de Deuda Ley 152-14 con un total de RD\$4,543,108,434 (31.82% del total transado en el mes).

# Boletín Económico

Julio 2015



Fuente: Bloomberg

## World Equity Index



Fuente: Bloomberg

## Noticias Internacionales

- El (BCE) mantiene la cantidad de liquidez de emergencia máxima que los bancos griegos pueden pedir al Banco de Grecia en 89,000MM de euros.
- El FMI alertó que Venezuela alcanzará una tasa de inflación superior del 100 %, y ahondará su recesión hasta el 7 % este año.
- S&P aumentó en dos escalones la nota a Grecia, a "CCC+", tras el acuerdo que Atenas concluyó con sus acreedores.
- La inflación en EE.UU. creció en junio y entró por primera vez en terreno positivo a nivel interanual en 2015, hasta situarse en un 0,1 %.
- El BC brasileño elevó en 0,5 puntos la tasa de interés, a 14,25% anual, su mayor porcentaje en nueve años, en un nuevo intento por frenar la inflación.