






# Boletín Económico

Mayo 2015

Vto.	BC	Var. Abs.	MH	Var. Abs.
2015	8.25%	-0.45%	7.75%	1.70%
2016	8.70%	-0.15%	8.50%	0.25%
2017	9.10%	-0.10%	8.85%	0.20%
2018	9.40%	-0.25%	9.20%	-0.05%
2019	9.65%	-0.20%	9.30%	0.00%
2020	9.80%	-0.15%	9.50%	0.15%
2021	10.00%	-0.10%	9.55%	0.10%
2022	10.15%	-0.15%	9.70%	0.15%
2023			10.35%	-0.05%
2024			9.80%	0.05%
2028			11.50%	0.05%
2029			10.65%	0.15%
CDEEE23			5.00%	0.45%

## Noticias Locales

-  El Banco Interamericano de Desarrollo otorgó a Rep. Dom. un préstamo de US\$25MM con el que el país caribeño promoverá una mejor gestión de los recursos públicos.
-  Para el bimestre enero-febrero, el Gobierno logró bajar el porcentaje de deuda pública de Rep. Dom. de un 37.2% en igual período de 2014 a 34.4% del PIB.
-  La economía dominicana termina el cierre del primer trimestre de este año con un crecimiento de un 6.5% de su PIB, con respecto a igual período de 2014; una baja inflación y con RIN que dan para 3.4 meses de importaciones.
-  La Agencia Calificadora de Riesgo-país, Estándar and Poor (S&P), mejoró la calificación de largo plazo de Re. Dom. del nivel "B+" que se encontraba desde mediado del 2011 al "BB-".
-  El BC anunció una reducción en la tasa de interés de política monetaria en 50 puntos básicos, de 5.75% anual a 5.25% anual, a partir del 1ro de mayo de 2015.

Las ideas y conceptos emitidos en la presente publicación son de uso exclusivamente informativo y no constituyen una recomendación específica respecto a las decisiones o acciones a tomar por parte de los lectores o clientes. En adición, Parallax Valores Puesto de Bolsa no se hace responsable de los conceptos que expresan sus colaboradores, los cuales no siempre coinciden con el criterio de la dirección de este boletín. Sin perjuicio de lo anterior, las fuentes de información son públicas y consideradas fehacientes.

# Boletín Económico

Mayo 2015

	Dic. 2014	Acum. 2015	Acum. 12 Meses	Var. Mensual
Inflación	1.58%	-0.09%	-0.04%	↓
Devaluación FX	2.88%	1.19%	3.53%	↑

	Dic. 2014	Actual	Var. Absoluta	Var. Relativa
Tasa de Cambio USD/DOP	44.28	44.81	0.05	0.11%
Deuda Pública (MM)	23,855.40	22,549.50	307.30	1.38%
Deuda Pública (% del PIB)	37.90%	34.30%	-0.10%	-0.29%
Reservas Internacionales Netas US (MM)	4,650.45	4,920.71	132.93	2.78%
Over Night Neto (MM)	25,645.79	14,418	(4,553.74)	-24.00%
TIPP Activa	14.24%	13.05%	-3.33%	-20.33%
TIPP Pasiva	7.57%	5.66%	-1.25%	-18.09%

	1 Mes	6 Meses	2015	Total
Vencimiento del BC (MM)	1,187	15,447	20,103	444,162

\*La inflación y deuda pública están disponibles hasta abril.

## Macroeconomía Local

**Mercado Cambiario:** La tasa de cambio (USD-DOP) se mantuvo relativamente estable durante el mes con una devaluación de 7 centavos, lo que representa una variación relativa de 0.16%.

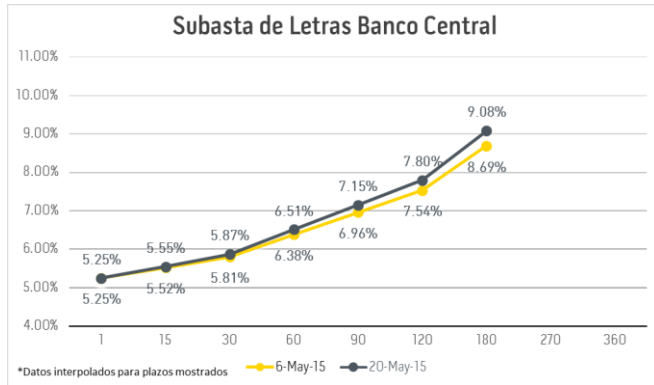
**Inflación:** La inflación registró una variación de un -0.25% para un acumulado de -0.09%.

**Reservas Internacionales Netas:** Las RIN aumentaron por un monto de US\$132.93MM ubicándose en US\$ 4,920.71MM.

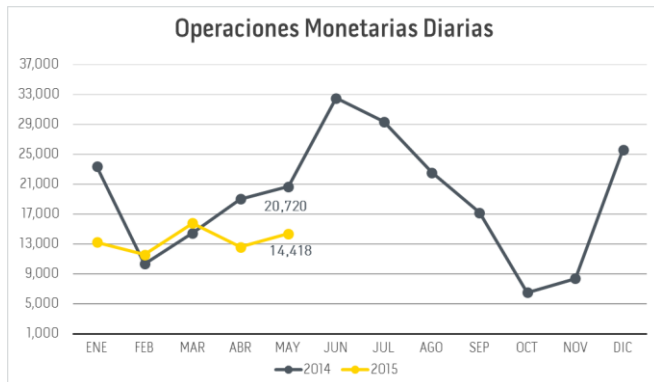
**Deuda Pública:** La Deuda Pública aumento en US\$307.3MM, ubicándose en US\$22,549.5MM. Esto representa el 34.30% del PIB.

# Boletín Económico

Mayo 2015



Fuente: Banco Central



Fuente: Banco Central

## Ultimas tendencias Mercado Local

**Letras Banco Central:** El BC subastó RD\$250MM en dos subastas de letras. El monto total de ofertas recibidas fue de RD\$956.07MM de las cuales adjudicaron un total de RD\$78MM y RD\$100MM a unos rendimientos promedio de 7.9244% y 7.9199%, respectivamente.

**Operaciones Monetarias Diarias:** El volumen de las operaciones monetarias diarias disminuyó en RD\$4,553.74MM, situándose en RD\$14,418MM. Esto lleva a una ligera presión hacia la alza en las tasas de los títulos valores.

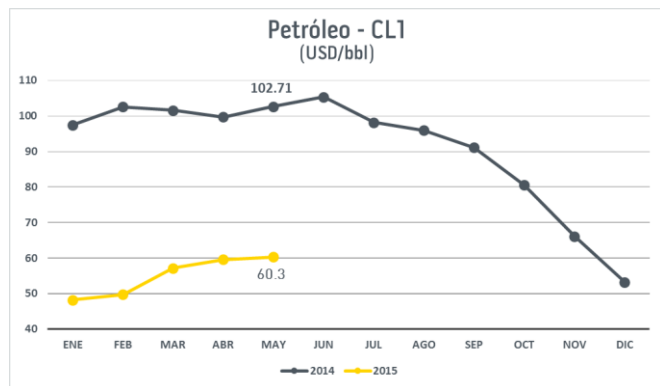
**Bolsa de Valores RD:** En el mercado de valores local, el volumen transado a través de la plataforma de negociación de la Bolsa de Valores acumula RD\$42,330,776,327 en el mercado secundario y RD\$4,722,748,380 en el mercado primario. Los títulos más transados en el mes fueron los Certificados de Inv. Especial con un total de RD\$7,211,883,632 (50.65% del total transado en el mes), seguidos por Notas de Renta Fija con un total de RD\$2,113,569,409 (14.84% del total transado en el mes).



**PARVAL**  
PUESTO DE BOLSA

# Boletín Económico

Mayo 2015



Fuente: Bloomberg

## World Equity Index



Fuente: Bloomberg

## Noticias Internacionales

- El Departamento del Trabajo informó el miércoles que la productividad, la cantidad de producción por hora de trabajo, bajó a un ritmo anual de 1,9% en el primer trimestre.
- Los economistas de los bancos privados creen que el Producto Interior Bruto (PIB) de Brasil se contraerá un 1,20 % este año, según la encuesta del BC.
- La presidenta de la Reserva Federal (Fed) de EEUU, Janet Yellen, dijo que será "apropiado" adoptar una subida de los tipos de interés este año, que sería la primera desde 2008, si la economía continúa mejorando.
- La tasa de desempleo en Estados Unidos bajó una décima en abril y quedó en 5,4 %, la menor desde mayo de 2008, según informó hoy el Departamento de Trabajo.
- El petróleo intermedio de Texas (WTI) para entrega en junio bajó un 0,43 % y cerró la jornada en 59,43 dólares.