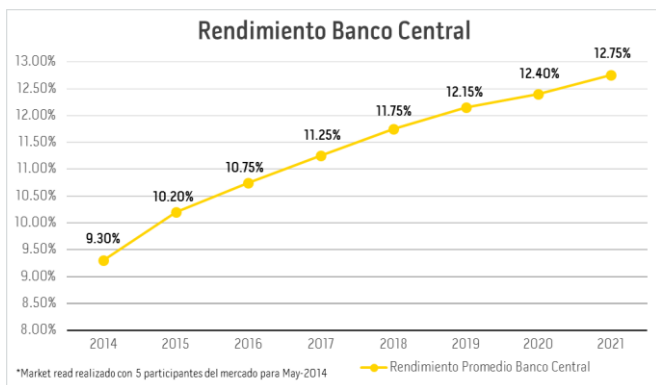


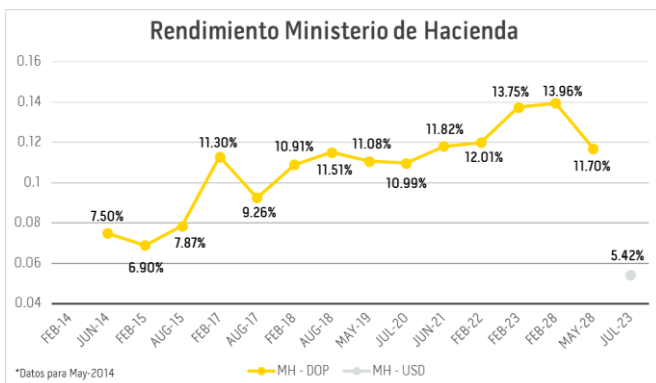
Boletín Económico

Junio 2014

Noticias Locales



Fuente: Parallax Valores



Fuente: Crédito Público

- El Indicador Mensual de Actividad Económica creció en torno a 6.0%, por lo que de continuar esta tendencia, la dinámica de la producción nacional podría exceder las proyecciones de crecimiento.
- El Gobierno sólo ha ejecutado el 8.7% del presupuesto programado para gastar de RD\$ 57,415.2 MM en construcción de obras.
- La DGA informó que el total de las recaudaciones acumuladas hasta el 31 de mayo asciende a RD\$30,801.4 MM, equivalentes a un 98.3% de ejecución con respecto al monto proyectado.
- Hasta mayo, las recaudaciones de la DGII alcanzaron los RD\$ 141,993.9 MM para un aumento de RD\$ 21,842.3 MM y un crecimiento de 18.2% en relación al mismo período del año anterior, según informó la entidad.
- Los créditos hipotecarios de la banca múltiple posibilitaron que más de 24,000 familias dominicanas atendieran sus necesidades de viviendas durante el período 2010-2013, lo que contribuyó a reducir en más de un 30% el crecimiento del déficit anual habitacional registrado en el país.

Las ideas y conceptos emitidos en la presente publicación son de uso exclusivamente informativo y no constituyen una recomendación específica respecto a las decisiones o acciones a tomar por parte de los lectores o clientes. En adición, Parallax Valores Puesto de Bolsa no se hace responsable de los conceptos que expresan sus colaboradores, los cuales no siempre coinciden con el criterio de la dirección de este boletín. Sin perjuicio de lo anterior, las fuentes de información son públicas y consideradas fehacientes.

Boletín Económico

Junio 2014

	Acum. 12 Meses	Dic. 2013	Acum. 2014	Var. Mensual
Inflación	3.70%	3.88%	1.55%	↑
Devaluación FX	5.75%	5.80%	0.97%	↑

	Dic. 2012	Dic. 2013	Actual	Var. Absoluta	Var. Relativa
FX	40.40	42.79	43.50	0.23	0.54%
Deuda Pública (MM)	19,247.7	23,203.70	23,976.70	1,146.80	5.02%
Deuda Pública (% del PIB)	32.90%	38.50%	38.40%	1.80%	4.92%
Reservas Internacionales Netas (MM)	3,209.80	4,386.50	4,879.43	-258.26	-5.03%
Over Night (MM)	16,034.10	33,046.00	40,474.00	24,254.64	149.54%
TIPP Activa	12.86%	14.06%	13.60%	-0.89%	-6.14%
TIPP Pasiva	4.99%	6.86%	6.35%	-1.30%	-16.99%

	1 Mes	3 Meses	6 Meses	2014	Total
Vencimiento del BC	5,562,573,847	6,649,633,950	15,032,868,905	17,997,229,946	347,362,418,814

*La deuda pública esta disponible hasta el 30-abr-2014.

Macroeconomía Local

Mercado Cambiario: La tasa de cambio (USD-DOP) se mantuvo estable durante el mes con una devaluación de 5 centavos, lo que representa una variación relativa de 0.12%.

Inflación: La inflación fue de un 0.02% para un acumulado del año de 1.55%

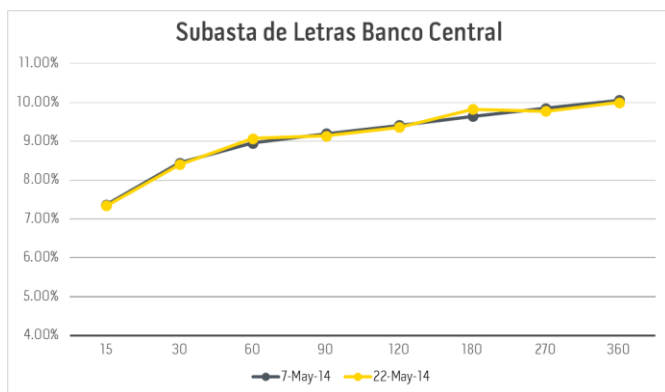
Reservas Internacionales Netas: Las RIN disminuyeron en US\$ 258.26MM ubicándose en US\$ 4,879.43.

Deuda Pública: La Deuda Pública totalizó en US\$23,976.7MM, lo que representa el 38.40% del PIB.

Boletín Económico

Junio 2014

Ultimas Tendencias: Mercado Local



Fuente: Banco Central

Letras Banco Central: El BC subastó RD\$2,000 MM en dos subastas de letras. El monto total de ofertas recibidas fue de RD\$ 6,216 MM de los cuales adjudicaron un total de RD\$ 3,072.72 MM a un rendimiento promedio de 8.9217% y 9.5472% respectivamente.

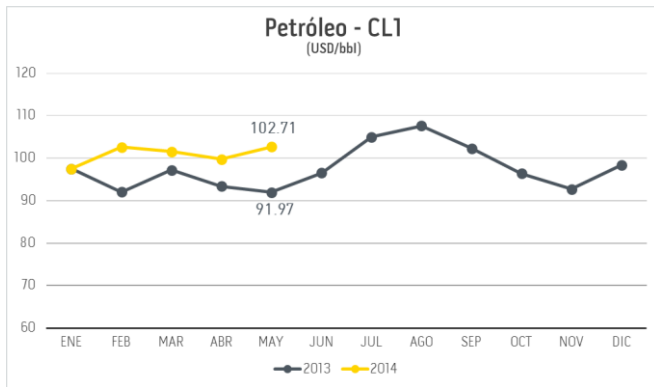
Subasta Ministerio de Hacienda: El Ministerio de Hacienda, publicó su calendario de subastas para el 2014 manteniendo su estándar de subastar el primer martes de cada mes. En su primera subasta ofrecerán bonos de 5 y 10 años por la suma de RD\$ 3,500 MM y RD\$ 5,000 MM respectivamente.

Bolsa de Valores RD: En el mercado de valores local, el volumen transado a través de la plataforma de negociación de la Bolsa de Valores acumula RD\$ 35,108,061,798 en el mercado secundario y RD \$5,901,400,951 en el mercado primario. Los títulos más transados en el mes fueron los Bonos Corporativos con un total de RD\$ 1,136,821,933 (77.92% del total transado en el mes), seguidos por las Notas de Renta Fija con un total de RD\$ 320,916,352 (22.00% del total transado en el mes).

Boletín Económico

Junio 2014

Noticias Internacionales



World Equity Index



- El conflicto en Siria ha costado al Líbano más de US\$ 7,500 MM marzo de 2011 hasta el verano de 2013, anunció el presidente del Banco Mundial.
- El desempleo de la Unión Europea registró una ligera caída en abril situándose en 10.4%, según Eurostat.
- El Banco Central Europeo bajó en 10 puntos básicos la facilidad de depósito, por la que remunera el dinero, hasta el -0.1%, con lo que penaliza por primera vez a los bancos que quieran depositar dinero en su ventanilla con el fin de impulsar el crédito.
- El gobierno español devolverá de forma anticipada, € 1.300 MM de la ayuda europea de más de € 40,000 MM recibida en 2012 para su debilitado sector bancario.
- La actividad económica de Estados Unidos se contrajo a un ritmo anual del 2,9 % entre enero y marzo, según el Departamento de Comercio.