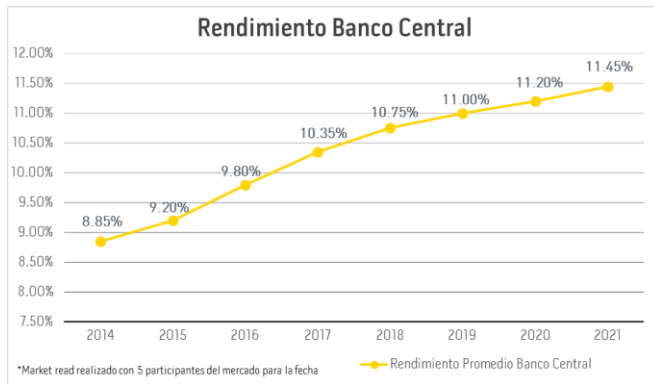


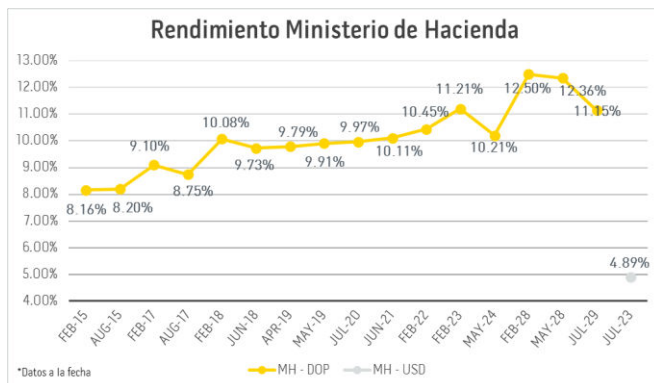
Boletín Económico

Octubre 2014

Noticias Locales



Fuente: Parallax Valores



Fuente: Crédito Público

La intermediación financiera, fue uno de los sectores que mayor aporte hizo al crecimiento de la riqueza nacional, expresada a través del Producto Interno Bruto (PIB), durante la primera mitad del presente año, reveló la Asociación de Bancos Comerciales de la República Dominicana (ABA).

República Dominicana es el segundo país de América Latina y el Caribe en tener mayor crecimiento de la inversión extranjera directa, la cual aumentó 20% al pasar de US\$982 millones a US\$1,175 millones.

El superintendente de valores, Gabriel Castro, indicó que se prevé destinar para el presupuesto del próximo año, RD\$20 millones a la educación financiera en materia del mercado de valores.

Durante la década del 2002 al 2012, para los países del DR-CAFTA (sin incluir a Estados Unidos) se estimó que la contribución del crédito bancario al crecimiento del PIB fue en promedio de 16.3% durante la década del 2002 al 2012.

Las ideas y conceptos emitidos en la presente publicación son de uso exclusivamente informativo y no constituyen una recomendación específica respecto a las decisiones o acciones a tomar por parte de los lectores o clientes. En adición, Parallax Valores Puesto de Bolsa no se hace responsable de los conceptos que expresan sus colaboradores, los cuales no siempre coinciden con el criterio de la dirección de este boletín. Sin perjuicio de lo anterior, las fuentes de información son públicas y consideradas fehacientes.

Boletín Económico

Octubre 2014

	Acum. 12 Meses	Dic. 2013	Acum. 2014	Var. Mensual
Inflación	3.70%	3.88%	2.44%	↓
Devaluación FX	6.67%	5.80%	2.23%	↑

	Dic. 2012	Dic. 2013	Actual	Var. Absoluta	Var. Relativa
FX	40.4	42.79	44.00	0.20	0.46%
Deuda Pública (MM)	19,247.7	23,203.70	24,129.30	(72.90)	-0.30%
Deuda Pública (% del PIB)	32.90%	38.50%	38.40%	-0.10%	-0.26%
Reservas Internacionales Netas (MM)	3,209.80	4,386.50	4,317.60	252.60	6.21%
Over Night (MM)	16,034.10	33,046.00	6,552.00	(9,074.40)	-58.07%
TIPP Activa	12.86%	14.06%	15.07%	1.34%	9.76%
TIPP Pasiva	4.99%	6.86%	6.68%	-0.13%	-1.91%

	1 Mes	3 Meses	6 Meses	2014	Total
Vencimiento del BC (MM)	80	18,165	32,515	7,220	361,469

Macroeconomía Local

Mercado Cambiario: La tasa de cambio (USD-DOP) se mantuvo relativamente estable durante el mes con una devaluación de 20 centavos, lo que representa una variación relativa de 0.46%.

Inflación: La inflación registró una variación de un -0.08% para un acumulado del año de 2.44%.

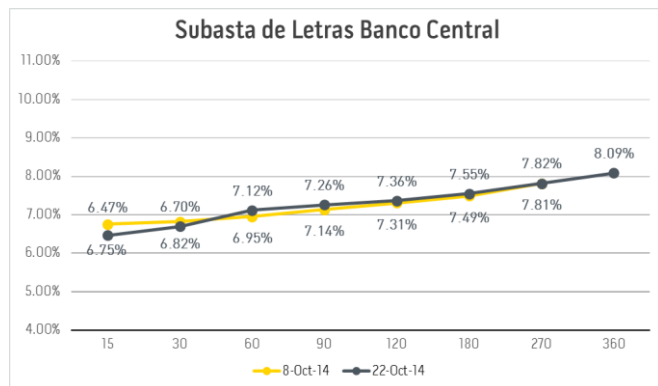
Reservas Internacionales Netas: Las RIN tuvieron un aumento de US\$ 252.60MM ubicándose en US\$ 4,317.60.

Deuda Pública: La Deuda Pública disminuyó en US\$72.9MM, ubicándose en US\$24,129.30MM. Esto representa el 38.40% del PIB.

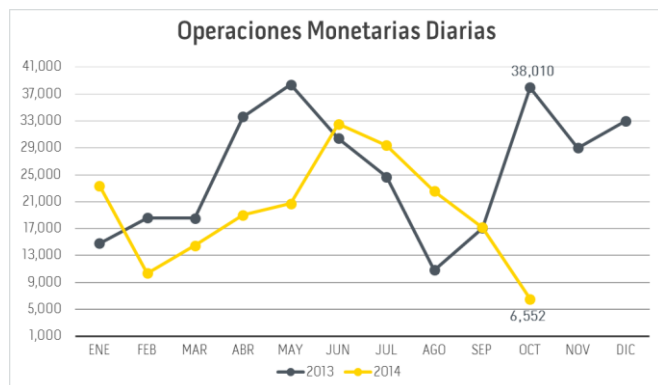
Boletín Económico

Octubre 2014

Ultimas Tendencias: Mercado Local



Fuente: Banco Central



Fuente: Crédito Público

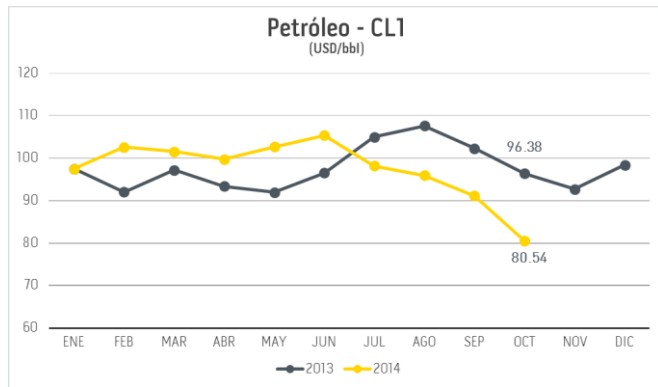
Letras Banco Central: El BC subastó RD\$600 MM en dos subastas de letras. El monto total de ofertas recibidas fue de RD\$602.67 MM de los cuales adjudicaron un total de RD\$+16.67MM a un rendimiento promedio de 6.8896% y 6.4852%. Esto llevo a una ligera alza en la curva de rendimientos de los títulos del emisor.

Operaciones Monetarias Diarias: Las operaciones monetarias tienen una tendencia a la baja que se observa desde el mes de junio hasta la fecha. La disminución en los últimos meses equivale a RD\$26,005MM cerrando el mes de octubre con RD\$6,552MM, lo cual ha influido en el alza de la curva de rendimientos de los títulos.

Bolsa de Valores RD: En el mercado de valores local, el volumen transado a través de la plataforma de negociación de la Bolsa de Valores acumula RD\$ 84,558,798,657 en el mercado secundario y RD\$ 6,452,045,451 en el mercado primario. Los títulos más transados en el mes fueron los Certificados de Inversión Especial con un total de RD\$ 6,431,818,970 (91.94% del total transado en el mes), seguidos por las Notas de Renta Fija con un total de RD\$353,468,274 (5.05% del total transado en el mes).

Boletín Económico

Octubre 2014



Fuente: Bloomberg

World Equity Index



Fuente: Bloomberg

Noticias Internacionales

- Wall Street amplió las pérdidas en la recta final de la jornada y el Dow Jones, su principal indicador, bajó con fuerza un 1,6 % arrastrado por las dudas en torno a la evolución de la economía europea.
- El Fondo Monetario Internacional (FMI) redujo sus proyecciones de crecimiento para el mundo en 0.1 y -0.2 puntos porcentuales para 2014 y 2015, ubicando el crecimiento mundial en 3.3% y 3.8% a final de este año y el próximo.
- La Reserva Federal planea mantener su principal tasa de interés en niveles mínimos históricos para apoyar al mercado laboral de Estados Unidos.
- El precio del oro cayó a su nivel más bajo en 4 años porque el dólar y los mercados bursátiles lo sustituyeron como valor refugio, su principal atractivo.