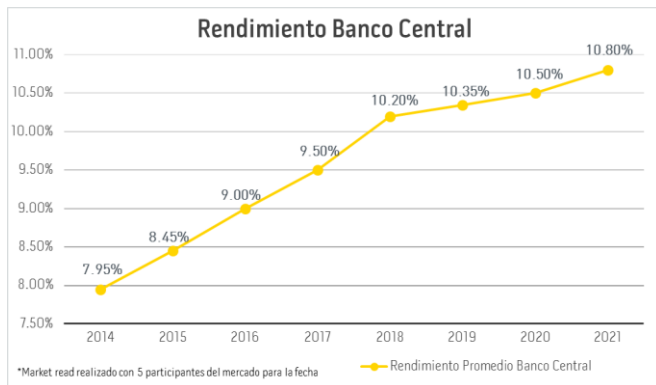


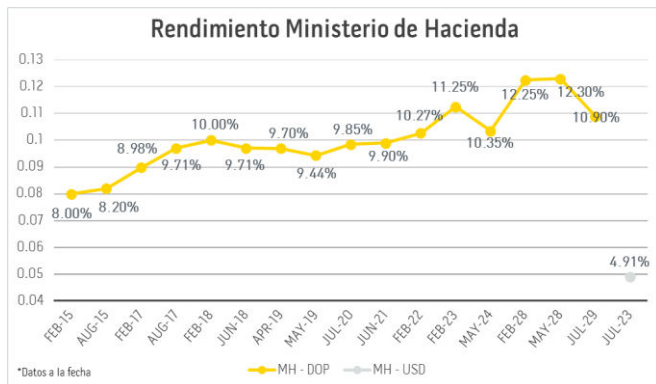
Boletín Económico

Agosto 2014

Noticias Locales



Fuente: Parallax Valores



Fuente: Crédito Público

- La Dirección General de Impuestos Internos (DGII) informó que en julio del 2014, los ingresos recaudados alcanzaron los RD\$26,943.2 MM, equivalentes a un crecimiento de 26.5%.
- Gobierno realizó inversiones por el monto total de RD\$23,013 MM en el primer semestre del año, marcando un ritmo de ejecución de 30.85% del total presupuestado, según el informe entregado al Congreso Nacional por MEPyD.
- La Asociación Dominicana de la Industria Eléctrica reveló que el Gobierno mantiene una deuda acumulada con los generadores de energía llegando a US\$818 MM.
- El Banco Central informó que la economía dominicana registró un crecimiento de 5.2% en el primer semestre de este año.
- El patrimonio de los fondos de pensiones ascienden a RD\$275,654 MM y representan el 10.9% del PIB del país, informa la Sipen.

Las ideas y conceptos emitidos en la presente publicación son de uso exclusivamente informativo y no constituyen una recomendación específica respecto a las decisiones o acciones a tomar por parte de los lectores o clientes. En adición, Parallax Valores Puesto de Bolsa no se hace responsable de los conceptos que expresan sus colaboradores, los cuales no siempre coinciden con el criterio de la dirección de este boletín. Sin perjuicio de lo anterior, las fuentes de información son públicas y consideradas fehacientes.

Boletín Económico

Agosto 2014

	Acum. 12 Meses	Dic. 2013	Acum. 2014	Var. Mensual
Inflación	3.70%	3.88%	1.93%	↑
Devaluación FX	6.10%	5.80%	2.10%	↑

	Dic. 2012	Dic. 2013	Actual	Var. Absoluta	Var. Relativa
FX	40.40	42.79	43.65	-0.04	-0.09%
Deuda Pública (MM)	19,247.7	23,203.70	24,232.20	342.30	1.43%
Deuda Pública (% del PIB)	32.90%	38.50%	38.90%	0.01	1.57%
Reservas Internacionales Netas (MM)	3,209.80	4,386.50	4,335.90	-354.21	-7.55%
Over Night (MM)	16,034.10	33,046.00	22,523.20	-6849.46	-23.32%
TIPP Activa	12.86%	14.06%	12.52%	0.34%	2.79%
TIPP Pasiva	4.99%	6.86%	5.32%	0.05%	0.95%

	1 Mes	3 Meses	6 Meses	2014	Total
Vencimiento del BC (MM)	4,121	4,442	22,358	11,376	358,896

*La inflación y deuda pública están disponibles hasta el 31-jul-2014

Mercado Cambiario: La tasa de cambio (USD-DOP) se mantuvo relativamente estable durante el mes con una apreciación de 4 centavos, lo que representa una variación relativa de 0.09%.

Inflación: La inflación registró una variación de un 0.36% para un acumulado del año de 1.93%.

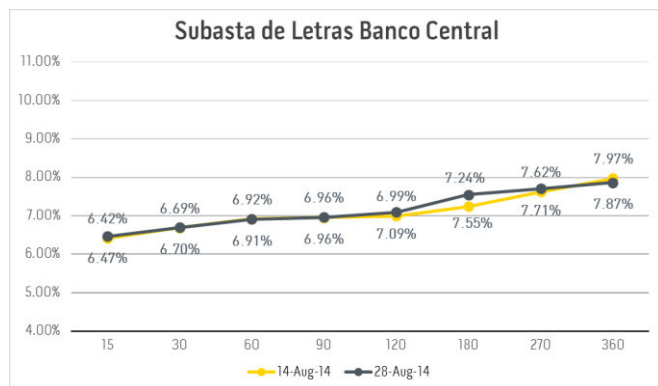
Reservas Internacionales Netas: Las RIN tuvieron una disminución significativa de US\$ 354.21MM ubicándose en US\$ 4,335.90.

Deuda Pública: La Deuda Pública aumento por el monto de US\$342.30MM, ubicándose en US\$24,232.20MM. Esto representa el 38.90% del PIB.

Boletín Económico

Agosto 2014

Ultimas Tendencias: Mercado Local



Fuente: Banco Central

Subasta Ministerio de Hacienda

Fecha Subasta	05-ago-14
Fecha Vencimiento	06-jul-29
Rend. Corte	10.9400%
Promedio Adjudicado	10.9183%
Monto Subasta (MM)	3,500.00
Ofertas Recibidas(MM)	16,104.00
Monto Adjudicado(MM)	3,500.00

Fuente: Crédito Público

Letras Banco Central: El BC subastó RD\$2,000 MM en dos subastas de letras. El monto total de ofertas recibidas fue de RD\$998.54 MM de los cuales adjudicaron un total de RD\$396.54MM a un rendimiento promedio de 6.8087% y 7.0145%, respectivamente. Esto causó una ligera alza en la curva de rendimientos de los títulos del emisor.

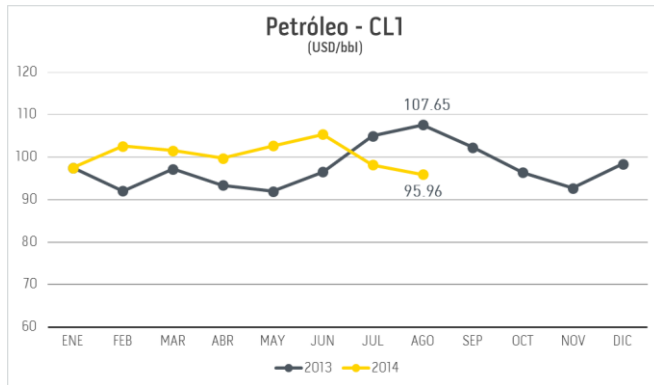
Subasta Ministerio de Hacienda: El Ministerio de Hacienda realizó su segunda subasta local del año ofertando títulos de 15 años. El total de ofertas recibidas fue de RD\$16,104.00 MM de los que adjudicó RD\$3,500.00 MM a un rendimiento promedio de 10.9183%. Crédito Público convocó una segunda ronda donde terminó de colocar el saldo disponible de la emisión por un monto de RD\$6,500MM a el rendimiento promedio.

Bolsa de Valores RD: En el mercado de valores local, el volumen transado a través de la plataforma de negociación de la Bolsa de Valores acumula RD\$ 67,716,013,984 en el mercado secundario y RD\$ 6,330,861,431 en el mercado primario. Los títulos más transados en el mes fueron las Notas de Renta Fija con un total de RD\$1,624,760,519 (27.02% del total transado en el mes), seguidos por los Certificados de Inversión Especial con un total de RD\$ 1,466,365,943 (24.39% del total transado en el mes).

Boletín Económico

Agosto 2014

Noticias Internacionales



Fuente: Bloomberg

World Equity Index



Fuente: Bloomberg

- Reglamento europeo obliga a los Estados de la UE a actualizar las fuentes y procedimientos estadísticos, incorpora otras modificaciones que tendrán un impacto en el PIB nominal de entre el 2.7% y el 4.5%.
- México registró US\$9.733 MM por concepto de inversión extranjera directa (IED) durante el primer semestre de 2014, lo que representa una caída del 59% respecto al monto preliminar reportado para el mismo periodo del año pasado.
- La economía estadounidense creció a un nivel anualizado de 4.2% en el segundo trimestre del año.
- El Departamento del Comercio informa que el déficit de EE. UU. en su comercio de bienes con los países de América Latina y el Caribe aumentó un 37.9% entre mayo y junio.



PARVAL
PUESTO DE BOLSA